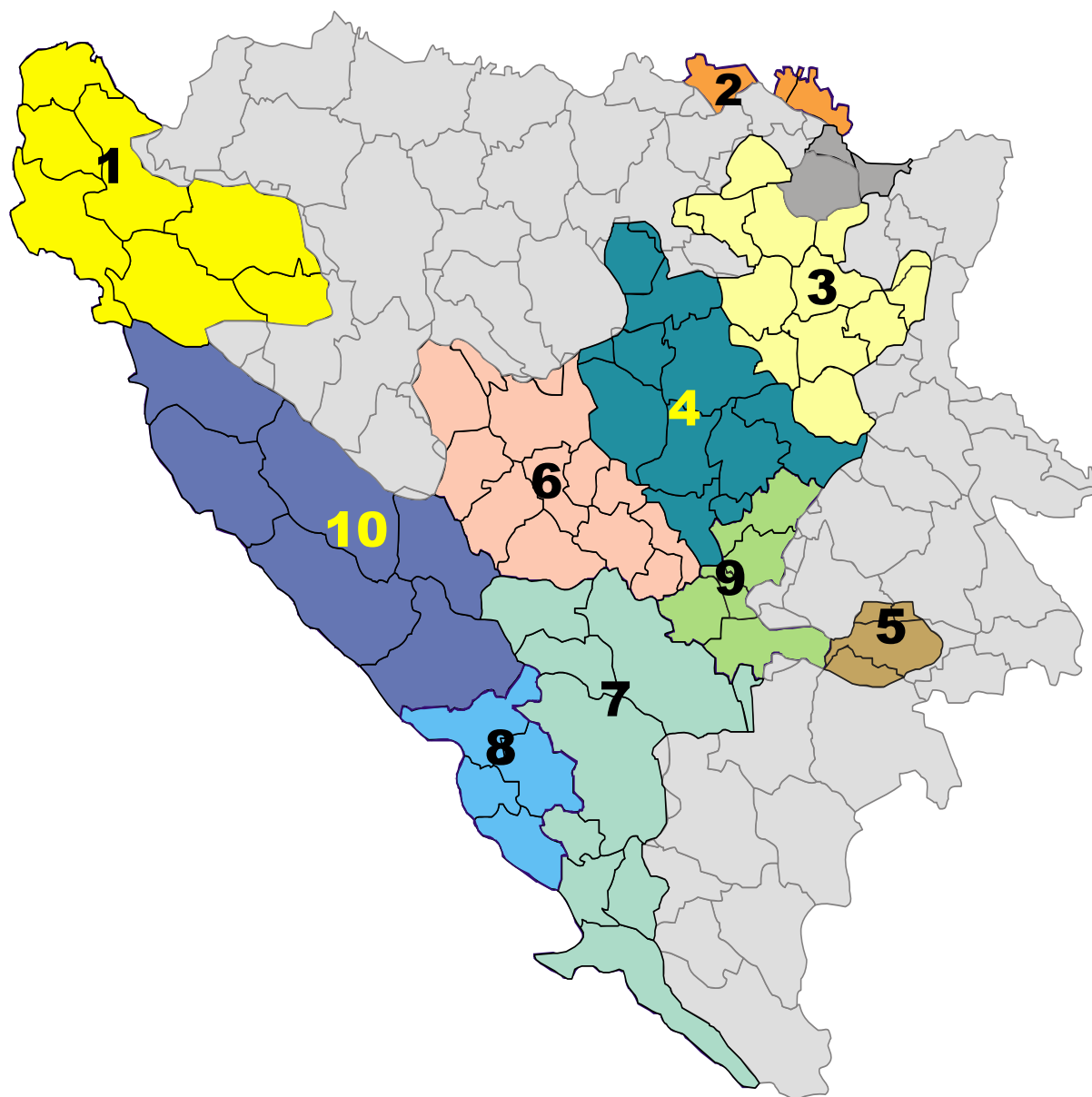




02/23

B I L T E N / B U L L E T I N

STATISTIČKI PREGLED – FEBRUAR / VELJAČA 2023.
STATISTICAL REVIEW – FEBRUARY 2023



Sarajevo, mart / ožujak 2023.
Sarajevo, March 2023

Izdavač
Publisher:

Federalni zavod za zapošljavanje Sarajevo

Federal Employment Institute Sarajevo
71 000 Sarajevo
Đoke Mazalića 3
Telefon : 033/562-900
Fax : 033/208-257
E-mail : info@fzzz.ba
Web : www.fzzz.ba

Za izdavača:
For the publisher:

Ravnateljica
Director

Helena Lončar

Urednik:
Editor:

**Rukovodilac Jedinice za analizu tržišta
rada, statistiku, monitoring i evaluaciju**
Head of the Labour Market Analysis,
Statistics, Monitoring and Evaluation Unit

Omer Korjenić

Priprema:
Preparation:

Stručni saradnik za statistiku
Expert Associate for Statistics

Almir Pinjić

Prevod:
Translation:

Stručni saradnik za odnose s javnošću
Expert Associate for PR

Haris Čuljević

SADRŽAJ

Table of Contents

Statistički pregled <i>Statistical Review</i>		2
Tabela A <i>(Table A)</i>	Prijavljeni na evidenciju nezaposlenih po prestanku radnog odnosa i zaposleni sa evidencije po kantonima, februar / veljača 2023. <i>Registered unemployed upon termination of employment and registered employed by canton, February 2023</i>	4
Tabela B <i>(Table B)</i>	Kretanje broja nezaposlenih i zaposlenih, februar / veljača 2023. <i>Number of the unemployed and employed, February 2023</i>	5
Tabela I <i>(Table I)</i>	Zaposlenost po područjima, januar / siječanj 2023. <i>Employment by sector of activities, January 2023</i>	6
Tabela III <i>(Table III)</i>	Registrovana nezaposlenost po kvalifikacionoj strukturi, februar / veljača 2023. <i>Registered unemployment by qualification, February 2023</i>	7
Tabela IIIa <i>(Table IIIa)</i>	Pregled broja zaposlenih osoba sa evidencije, februar / veljača 2023. <i>Overview of the number of employed persons from the register, February 2023</i>	8
Tabela IIIb <i>(Table IIIb)</i>	Pregled broja nezaposlenih osoba po dužini trajanja nezaposlenosti, <i>Overview of the number of unemployed persons by the lenght of unemployment,</i>	9
Tabela IV <i>(Table IV)</i>	Posredovanje u zapošljavanju - ponuda i potražnja, nezaposlenost po spolnoj strukturi, februar / veljača 2023. <i>Mediation in employment – offer and demand by gender structure, February 2023</i>	10
Tabela IVa <i>(Table IVa)</i>	Posredovanje u zapošljavanju – oglasi, upućivanje poslodavcu, realizirana posredovanja, februar / veljača 2023. <i>Mediation in employment, advertisements, directing to employer, successful mediation, February 2023</i>	11
Tabela V <i>(Table V)</i>	Registrovana nezaposlenost po kantonima i spolu, februar / veljača 2023. <i>Registered unemployment by canton and gender, February 2023</i>	12
Tabela Va <i>(Table Va)</i>	Registrovana nezaposlenost po dobi, spolu i kantonima, februar / veljača 2023. <i>Registered unemployment by age, gender and canton, February 2023</i>	13
Tabela Vb <i>(Table Vb)</i>	Registrovana nezaposlenost po dobi, stepenu obrazovanja i spolu, februar / veljača 2023. <i>Registered unemployment by age, qualification and gender, February 2023</i>	14
Tabela VI <i>(Table VI)</i>	Registrovana nezaposlenost po općinama i spolu, februar / veljača 2023. <i>Registered unemployment by municipality and gender, February 2023</i>	18
Tabela VII <i>(Table VII)</i>	Pregled broja registrovanih nezaposlenih osoba po općinama i kvalifikacionoj strukturi, februar / veljača 2023. <i>Registered unemployment by municipality and qualification, February 2023</i>	23
Tabela VIII <i>(Table VIII)</i>	Najbrojnija zanimanja po stručnoj spremi, kvalifikacionoj strukturi, februar / veljača 2023. <i>Professions by qualification, February 2023</i>	24
Tabela IX <i>(Table IX)</i>	Materijalna i socijalna sigurnost nezaposlenih po kantonima, februar / veljača 2023. <i>Material and social insurance of the unemployed by canton, February 2023</i>	25
Tabela X <i>(Table X)</i>	Korisnici prava na PIO po kantonima, februar / veljača 2023. <i>Beneficiaries of the pension and disability insurance by canton, February 2023</i>	26
Tabela XI <i>(Table XI)</i>	Zaposleni strani državljani po kantonima, februar / veljača 2023. <i>Employed foreign citizens by canton, February 2023</i>	27
Izvor podataka i metodološka objašnjenja / <i>Data sources and methodological explanations</i>		29
Adrese i brojevi telefona kantonalnih službi za zapošljavanje <i>Addresses and telephone numbers of the cantonal employment services</i>		30

Molimo korisnike ove publikacije da prilikom korištenja podataka navedu izvor
We kindly ask the users of this publication to state the source when using data from this publication

STATISTIČKI PREGLED

Brisanje sa evidencije nezaposlenih

U februaru/veljači 2023.godine sa evidencija službi za zapošljavanje u Federaciji BiH brisano je 10.114 osoba (od čega je zaposleno 5.715), što je za 132 ili 1,29% manje nego u prethodnom mjesecu.

Prijavljivanje na evidenciju nezaposlenih

U februaru/veljači 2023.godine na evidenciju nezaposlenih se prijavilo 8.556 osoba (od čega 4.216 po prestanku radnog odnosa), što je u poređenju sa prethodnim mjesecom manje za 2.138, odnosno 19,99%.

Zaposlenost

Dana 31.1.2023. godine u Federaciji BiH je bilo 536.056 registrovanih zaposlenih osoba. Broj zaposlenih u odnosu na prosjek iz prošle godine veći je za 391, odnosno 0,07%, a u odnosu na prethodni mjesec manji za 2.227, odnosno 0,41%.

Posredovanje u zapošljavanju

Kantonalne službe za zapošljavanje su u februaru/veljači 2023.godine posredovale u zapošljavanju 2.364 osoba, što je u poređenju sa prethodnim mjesecom više za 181.

Nezaposlenost

Dana 28.2.2023.godine na evidencijama službi za zapošljavanje bila je registrirana 284.048 osoba, što je u odnosu na prethodni mjesec smanjenje za 1.558, odnosno 0,55%. Udio ženske populacije u broju nezaposlenih iznosi 168.068, odnosno 59,17%. Od ukupnog broja nezaposlenih, 194.571 (68,5%) je stručnih, 89.477 (31,5%) su nestručne osobe, a njih 85.573 (30,13%) prvi put traži zaposlenje. Na evidenciji nezaposlenih bilo je registrirano 62.853 osoba u dobi između 15 i 29 godina.

Kvalifikaciona struktura nezaposlenih

Među nezaposlenima najviše je KV (89.636 ili 31,56%) i NKV radnika (85.036 ili 29,94%), potom slijede osobe sa SSS (78.339 ili 27,58%) i VSS (20.892 ili 7,36%), osobe sa PKV (4.122 ili 1,45%), VKV (685 ili 0,24%) i osobe sa NSS (319 ili 0,11%).

Nezaposlenost po kantonima/županijama

Najveći broj nezaposlenih registriran je u Tuzlanskom kantonu (67.700 ili 23,83%), potom u Kantonu Sarajevo (54.919 ili 19,33%) i Zeničko-dobojskom kantonu (50.589 ili 17,81%). U Bosansko-podrinjskom kantonu registrovano je 2.918 ili 1,03% od ukupnog broja osoba.

Radne dozvole

U februaru/veljači 2023.godine stranim državljanima je odobreno 204 radnih dozvola.

Socijalna sigurnost nezaposlenih

U februaru/veljači 2023.godine na evidencijama službi za zapošljavanje bilo je registrirano 36.028 demobilisanih boraca/branitelja, što u odnosu na prethodni mjesec predstavlja smanjenje za 121, odnosno 0,33%. Udio demobilisanih boraca/branitelja u ukupnom broju nezaposlenih iznosi 12,68%.

U istom mjesecu zabilježeno je 11.453 korisnika novčane naknade, što je u poređenju sa podacima iz prethodnog mjeseca povećanje za 537.

Pravo na zdravstveno osiguranje u predmetnom mjesecu preko kantonalnih službi za zapošljavanje ostvarilo je 198.575 osoba, što je za 1.947 manje nego u prethodnom mjesecu. Pravo na penzijsko i invalidsko osiguranje koristilo je 494 osoba.

NAPOMENA: U ovom izdanju Biltena (februar 2023. godine) podaci za Zeničko-dobojski kanton ponovljeni su iz juna 2022. godine, jer je Služba za zapošljavanje Zeničko-dobojskog kantona u procesu implementacije novog informacionog sistema, te podaci za februar 2023. godine još uvijek nisu dostupni.

STATISTICAL REVIEW

Number of deleted persons from the register of unemployed persons

The outflow from the register in February 2023 amounted to 10,114 persons (out of that number 5,715 persons were employed), which represents a decrease of 132 or 1.29% in regard to the previous month.

Number of newly registered unemployed persons

The number of new entrants in February 2023 amounted to 8,556 persons (out of that number 4,216 persons were registered due to dismissal), which represents a decrease of 2,138 or 19.99% in regard to the previous

Employment

At the end of January 2023 in the Federation of Bosnia and Herzegovina there were 536,056 registered employed persons. The employment increased compared to last year's average for 2,227 or .07%, and compared to the previous month decreased for 391 or 0.41%

Mediation in employment

In February 2023 the Cantonal Employment Services have mediated in employment for 2,364 persons, which compared to the previous month is a increase of 181.

Unemployment

At the end of February 2023 in the Federation of Bosnia and Herzegovina were registered 284,048 unemployed persons, and it represents a decrease of 1,558, or 0.55% in regard to the previous month. Out of that number 168,068 (59.17%) are women. Participation of qualified persons in total unemployment was 194,571 or 68.5%, and the participation of unqualified persons 89,477 or 31.5%. There were 85,573 (30.13%) persons seeking employment for the first time. In reported month there were 62,853 young unemployed persons (age between 15 and 29 years)

Qualification structure of registered unemployed persons

Qualification structure of registered unemployed persons was: KV (89,636 or 31.56%) and NKV (85,036 or 29.94%), SSS (78,339 or 27.58%) and VSS (20,892 or 7.36%), PKV (4,122 or 1.45%), VKV (685 or 0.24%) and NSS (319 or 0.11%). (For translation of abbreviations look at the page 28)

Unemployment, by Cantons

The highest unemployment is registered in Tuzla Canton (67,700 or 23.83%), Sarajevo Canton (54,919 or 19.33%) and Zenica - Doboje Canton (50,589 or 17.81%). In Bosnian Podrinje Canton were registered 2,918 or 1.03% unemployed persons in regard to total number.

Work permits

In February 2023 the Federal Employment Institute has issued 204 work permits to foreign citizens.

Social security of unemployed persons

In reported month there were 36,028 demobilized soldiers in the total number of unemployed persons, which is a decrease of 121 or 0.33% in regard to the previous month. Participation of demobilized soldiers in total unemployment was 12.68%.

In accordance with Law of mediation in employment and social insurance of unemployed persons, the unemployment benefit received 11,453, which is more for 537 in regard to the previous month.

In the same period 198,575 persons have used health insurance through the employment services, which is a decrease of 1,947 in regard to previous month. In February 2023, 494 persons have received pension and disability insurance.

NOTE: In this edition of the Bulletin (February 2023), the data for the Zenica-Doboje Canton have been repeated from June 2022, because the Employment Service of the Zenica-Doboje Canton is in the process of implementing a new information system, and data for February 2023 are not yet available.

PRIJAVLJENI NA EVIDENCIJU NEZAPOSLENIH PO PRESTANKU RADNOG ODNOSA

REGISTERED UNEMPLOYED UPON TERMINATION OF EMPLOYMENT AND REGISTERED EMPLOYED BY CANTON

Tabela A - Table A

Februar / Veljača 2023.-February 2023

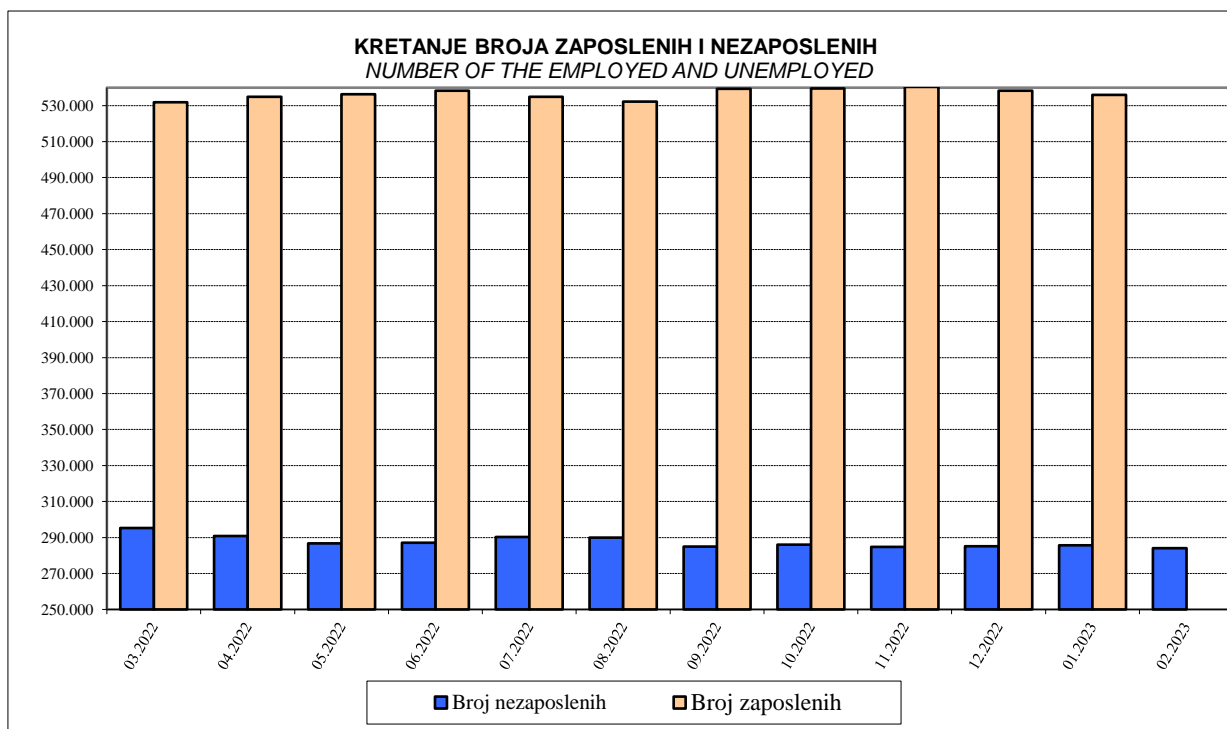
Kanton Canton	Izveštajni period Reporting period		Ukupno novoprijavljenih osoba na evidenciju nezaposlenih Number of the newly registered at the	Broj osoba brisanih iz evidencije Number of deleted persons from the register	Prijavljena evidenciju nezaposlenih po prestanku radnog odnosa Unemployed registered upon the termination of employment	Razlozi prestanka radnog odnosa / Reasons of employment termination			Zaposleno sa evidencije Employed persons from the register
						Stečaj, likvidacija, restrukturiranje, privatizacija Bankruptcy, restructuring, privatization	Tehnološki ili organizacioni višak Technological or organizational surplus labour	Ostalo (prestanak ugovora na određ. vrijeme, sporazumni raskid ugovora, povreda radne obaveze i sl.) Other (termination of fixed-term contracts, agreed termination of contract, breach of work duties, etc.)	
1	2	3	4	5	6(7+8+9)	7	8	9	10
Unsko-sanski kanton	Ukupno	Od 1. januara / From January 1	1.800	1.777	1.350	4	376	970	492
	Total	Februar/Veljača/February	726	939	502	1	127	374	324
	Zene / Women	Od 1. januara / From January 1	851	851	590	4	166	420	211
Posavski kanton	Ukupno	Od 1. januara / From January 1	178	157	95	0	53	42	91
	Total	Februar/Veljača/February	81	74	40	0	19	21	42
	Zene / Women	Od 1. januara / From January 1	104	80	57	0	27	30	44
Tuzlanski kanton	Ukupno	Od 1. januara / From January 1	3.830	4.343	1.781	1	156	1.624	2.205
	Total	Februar/Veljača/February	1.635	2.250	0	0	0	0	817
	Zene / Women	Od 1. januara / From January 1	1.971	2.155	977	0	79	898	1.196
Zeničko-dobojski kanton	Ukupno	Od 1. januara / From January 1	5.460	5.460	2.363	12	421	1.930	2.686
	Total	Februar/Veljača/February	2.730	2.730	1.073	4	213	856	1.343
	Zene / Women	Od 1. januara / From January 1	2.568	2.568	1.074	7	161	906	1.278
Bosansko-Podrinjski kanton	Ukupno	Od 1. januara / From January 1	185	168	124	0	25	99	118
	Total	Februar/Veljača/February	86	82	56	0	8	48	63
	Zene / Women	Od 1. januara / From January 1	94	89	65	0	17	48	61
Srednje bosanski kanton	Ukupno	Od 1. januara / From January 1	1.656	1.823	1.185	59	451	675	1.256
	Total	Februar/Veljača/February	752	1.015	473	28	164	281	748
	Zene / Women	Od 1. januara / From January 1	721	759	496	24	218	254	530
Hercegovačko-neretvanski kanton	Ukupno	Od 1. januara / From January 1	1.623	1.745	1.200	50	488	662	1.172
	Total	Februar/Veljača/February	670	728	457	15	182	260	481
	Zene / Women	Od 1. januara / From January 1	811	883	580	23	247	310	623
Zapadno-hercegovački kanton	Ukupno	Od 1. januara / From January 1	613	484	417	12	173	232	345
	Total	Februar/Veljača/February	283	240	194	8	75	111	167
	Zene / Women	Od 1. januara / From January 1	337	273	225	4	90	131	204
Kanton Sarajevo	Ukupno	Od 1. januara / From January 1	3.530	4.117	3.233	0	701	2.532	3.361
	Total	Februar/Veljača/February	1.430	1.921	1.310	0	289	1.021	1.640
	Zene / Women	Od 1. januara / From January 1	1.989	2.372	1.808	0	354	1.454	1.985
Kanton 10	Ukupno	Od 1. januara / From January 1	375	286	255	10	40	205	157
	Total	Februar/Veljača/February	163	135	111	4	18	89	90
	Zene / Women	Od 1. januara / From January 1	170	136	119	4	22	93	80
UKUPNO FBiH	Ukupno	Od 1. januara / From January 1	19.250	20.360	12.003	148	2.884	8.971	11.883
	Total	Februar/Veljača/February	8.556	10.114	4.216	60	1.095	3.061	5.715
	Zene / Women	Od 1. januara / From January 1	9.616	10.166	5.991	66	1.381	4.544	6.212
		Februar/Veljača/February	4.147	5.045	2.009	24	508	1.477	2.920

KRETANJE BROJA ZAPOSLENIH I NEZAPOSLENIH
NUMBER OF THE UNEMPLOYED AND EMPLOYED

Tabela B – Table B

Mart/Ožujak 2022-Februar/Veljača 2023; March 2022-February 2023

Mjeseč/Godina <i>Month</i>	Broj nezaposlenih <i>Number of the unemployed</i>	Broj zaposlenih¹ <i>Number of the employed</i>	Ostali bez posla <i>Dismissed persons</i>	Zaposleni sa evidencije <i>Hired persons</i>
03.2022	295.220	531.868	4.806	7.964
04.2022	290.750	534.914	4.482	8.230
05.2022	286.644	536.325	4.274	7.452
06.2022	286.987	538.279	4.800	6.547
07.2022	290.231	534.839	5.957	5.980
08.2022	289.905	532.253	5.630	6.652
09.2022	284.988	539.334	5.183	11.022
10.2022	286.043	539.479	4.892	6.824
11.2022	284.842	540.421	4.839	6.450
12.2022	285.158	538.283	4.920	4.880
01.2023	285.606	536.056	5.754	6.168
02.2023	284.048		4.028	5.715



¹ Broj zaposlenih je prema podacima Federalnog zavoda za statistiku koji se objavljuju u pravilu 15.u mjesecu. / *The number of the employed is according to the official data of the Federal Office of Statistics which is being published every 15th in the month by default.*

ZAPOSLTENOST PO PODRUČJIMA
EMPLOYMENT BY SECTOR OF ACTIVITIES

Tabela I ² - Table I

Januar / Siječanj 2023.-January 2023

DJE LATNOST ³ <i>Sector of activities</i>		Broj zaposlenih / Number of the employed				
		Ø 2022	XII 2022	I 2023	INDEX	
					I 2023 Ø 2022	I 2023 XII 2022
FEDERACIJA BiH - UKUPNO <i>FEDERATION OF BiH TOTAL</i>		535.665	538.283	536.056	100,1	99,6
A	Poljoprivreda, šumarstvo i ribolov (<i>Agriculture, forestry and fishing</i>)	11.013	10.894	10.643	96,6	97,7
B	Vađenje ruda i kamena (<i>Mining and quarrying</i>)	11.489	11.406	11.343	98,7	99,4
C	Prerađivačka industrija (<i>Manufacturing</i>)	106.439	106.771	106.427	100,0	99,7
D	Proizvodnja i snabdijevanje električnom energijom, plinom, parom i klimatizacija (<i>Electricity, gas, steam and air conditioning supply</i>)	8.486	8.403	8.374	98,7	99,7
E	Snabdijevanje vodom; uklanjanje otpadnih voda, upravljanje otpadom te djelatnosti sanacije okoliša (<i>Water supply, sewerage, waste management and remediation activities</i>)	8.587	8.634	8.618	100,4	99,8
F	Građevinarstvo (<i>Construction</i>)	25.642	25.431	25.066	97,8	98,6
G	Trgovina na veliko i na malo; popravak motornih vozila i motocikala (<i>Wholesale and retail trade; repair of motor vehicles and motorcycles</i>)	97.373	97.491	97.047	99,7	99,5
H	Prijevoz i skladištenje (<i>Transportation and storage</i>)	25.000	25.034	25.009	100,0	99,9
I	Djelatnosti pružanja smještaja te pripreme i usluživanja hrane(hotelijerstvo i ugostiteljstvo) (<i>Hotel and catering industry</i>)	26.187	26.358	25.927	99,0	98,4
J	Informacije i komunikacije (<i>Information and communication</i>)	19.361	20.006	20.119	103,9	100,6
K	Finansijske djelatnosti i djelatnosti osiguranja (<i>Financial and insurance activities</i>)	11.852	11.817	11.796	99,5	99,8
L	Poslovanje nekretninama (<i>Real estate activities</i>)	2.623	2.426	2.442	93,1	100,7
M	Stručne, naučne i tehničke djelatnosti (<i>Professional, scientific and technical activities</i>)	18.265	18.473	18.328	100,3	99,2
N	Administrativne i pomoćne uslužne djelatnosti (<i>Administrative and support service activities</i>)	13.709	13.858	13.894	101,3	100,3
O	Javna uprava i odbrana; obavezno socijalno osiguranje (<i>Public administration and defence; compulsory social security</i>)	47.943	47.871	47.877	99,9	100,0
P	Obrazovanje (<i>Education</i>)	44.234	45.561	45.604	103,1	100,1
Q	Djelatnosti zdravstvene i socijalne zaštite (<i>Human health and social work activities</i>)	37.031	37.307	37.065	100,1	99,4
R	Umjetnost, zabava i rekreacija (<i>Art, entertainment and recreation</i>)	9.650	9.635	9.653	100,0	100,2
S	Ostale uslužne djelatnosti (<i>Other service activities</i>)	10.780	10.907	10.824	100,4	99,2

² Tabela I – Podaci Federalnog zavoda za statistiku / Table I - Data from Federal Office of Statistics

Ukupna zaposlenost na teritoriji FBiH obuhvaća zaposlene u poslovnim subjektima (pravnim osobama), obrtu i slobodnim profesijama, odbrani/obrani i policiji. Broj zaposlenih u odbrani/obrani nije razvrstan po kantonima / Total employment in FBiH includes those employed in business entities (legal entities), trades and free-lances, defence and police. Number of employees in defence is not assorted by cantons.

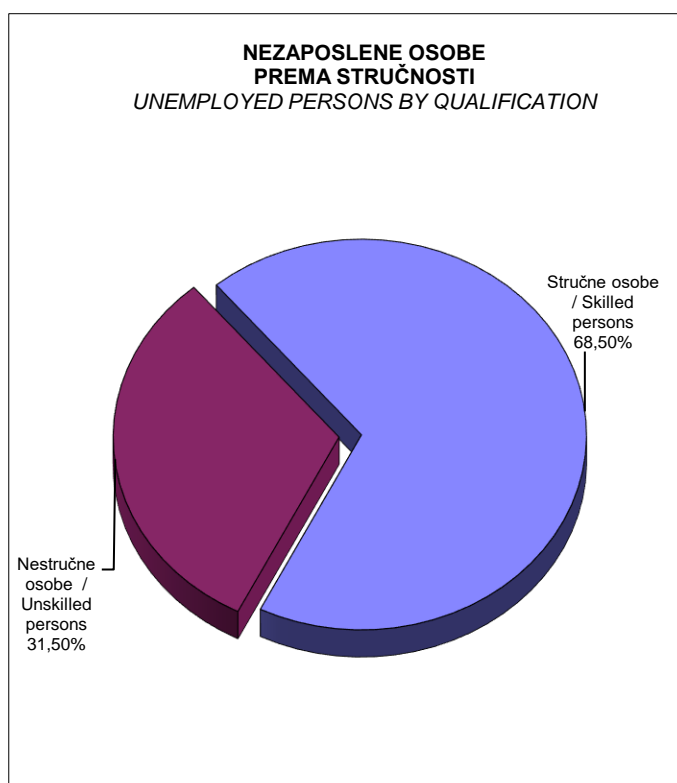
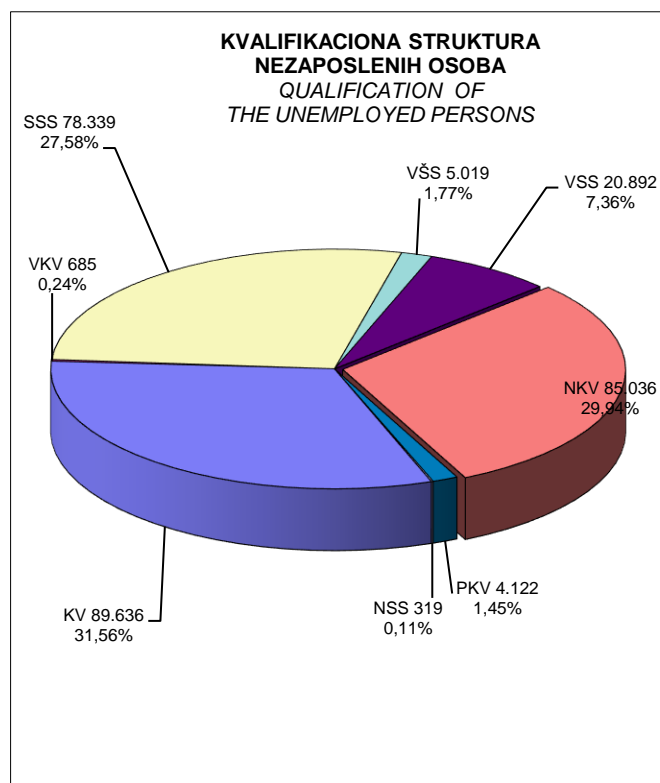
³ Prema KD BiH 2010 / According to KD BiH 2010.

REGISTROVANA NEZAPOSLENOST PO KVALIFIKACIONOJ STRUKTURI
REGISTERED UNEMPLOYMENT BY QUALIFICATION

Tabela III - Table III

Februar / Veljača 2023.-February 2023

Kvalifikaciona struktura <i>Qualification structure</i>	Nezaposlene osobe <i>Unemployed persons</i>	Nezaposlene osobe koje prvi put traže zaposlenje <i>Unemployed persons seeking an employment for the first time</i>	Novoprijavljene nezaposlene osobe u toku izvještajnog mjeseca <i>Newly registered unemployed seeking an employment in reported month</i>	Nezaposlene osobe brisane iz evidencije u toku izvještajnog mjeseca <i>Unemployed persons deleted from the register during the reporting month</i>
UKUPNO / TOTAL	284.048	85.573	8.556	10.114
Stručne osobe / Skilled persons	194.571	51.210	7.126	8.572
KV	89.636	22.233	2.786	3.167
VKV	685	42	29	35
SSS	78.339	21.033	2.973	3.407
VŠS	5.019	1.660	207	224
VSS	20.892	6.242	1.131	1.739
Nestručne osobe / Unskilled persons	89.477	34.363	1.430	1.542
NKV	85.036	33.248	1.346	1.444
PKV	4.122	1.046	78	86
NSS	319	69	6	12

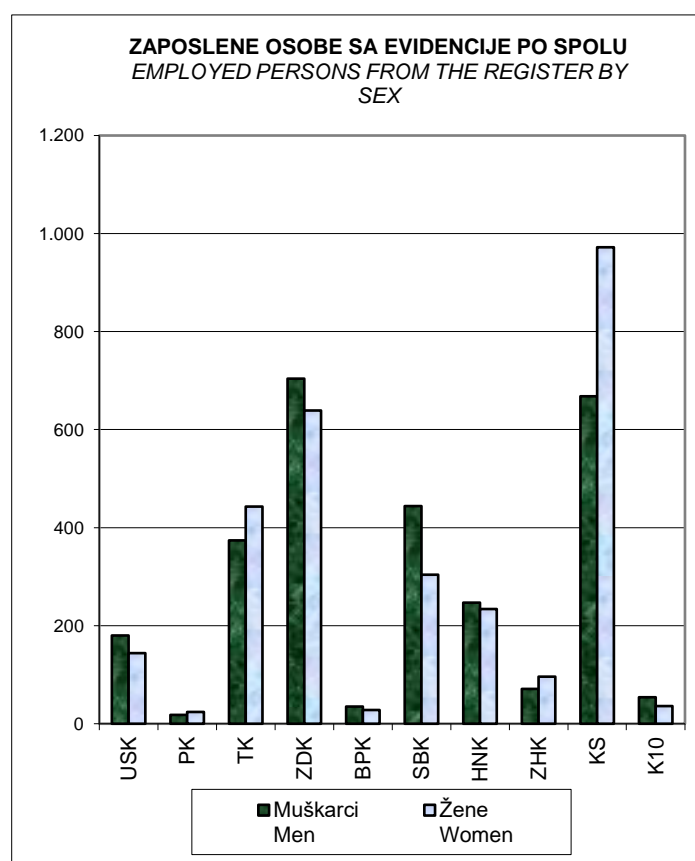
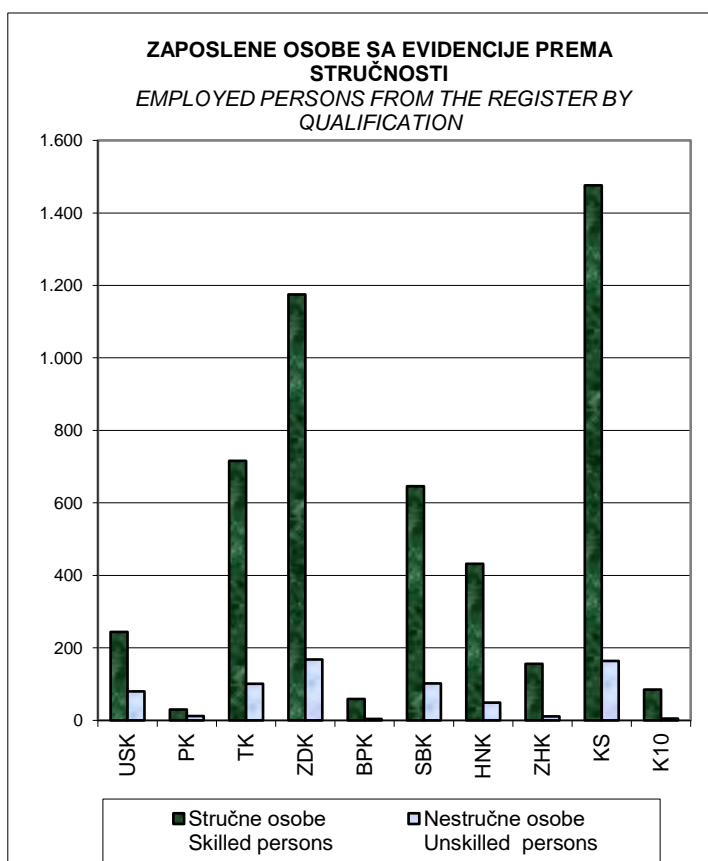


PREGLED BROJA ZAPOSLENIH OSOBA SA EVIDENCIJE
Po kantonima i kvalifikacionoj strukturi
OVERVIEW OF THE NUMBER OF EMPLOYED PERSONS FROM THE REGISTER
By cantons and qualification

Tabela IIIa - Table IIIa

Februar / Veljača 2023.-February 2023

KANTONI CANTONS	UKUPNO TOTAL	Stručne osobe Skilled persons	Nestručne osobe Unskilled persons	STEPEN STRUČNOG OBRAZOVANJA / QUALIFICATION							
	ŽENE WOMEN			VSS	VŠS	SSS	NSS	VKV	KV	PKV	NKV
1. Unsko - sanski	324	244	80	49	2	83	0	0	110	4	76
	144	113	31	41	2	42	0	0	28	0	31
2. Posavski	42	30	12	6	1	15	0	0	8	3	9
	24	18	6	4	1	11	0	0	2	2	4
3. Tuzlanski	817	716	101	250	11	227	0	2	226	3	98
	443	385	58	183	7	117	0	1	77	1	57
4. Zeničko - dobojski	1.343	1.175	168	180	6	471	0	5	513	13	155
	639	562	77	118	4	248	0	1	191	6	71
5. Bosansko - podrinski	63	59	4	14	0	28	0	0	17	0	4
	28	26	2	9	0	13	0	0	4	0	2
6. Srednjobosanski	748	646	102	53	42	261	0	1	289	0	102
	304	258	46	37	27	110	0	0	84	0	46
7. Hercegovačko-neretvanski	481	432	49	83	53	174	0	0	122	2	47
	234	211	23	57	28	78	0	0	48	1	22
8. Zapadnohercegovački	167	156	11	42	19	52	0	0	43	1	10
	96	93	3	33	14	29	0	0	17	0	3
9. Kanton Sarajevo	1.640	1.476	164	519	8	561	3	3	385	1	160
	972	865	107	389	4	327	3	3	142	1	103
10. Kanton 10	90	85	5	15	7	30	0	0	33	0	5
	36	34	2	9	5	13	0	0	7	0	2
FEDERACIJA BiH - UKUPNO <i>FEDERATION OF BiH - TOTAL</i>	5.715 2.920	5.019 2.565	696 355	1.211 880	149 92	1.902 988	3 3	11 5	1.746 600	27 11	666 341



PREGLED BROJA NEZAPOSLENIH OSOBA PREMA DUŽINI TRAJANJA NEZAPOSLENOSTI

Po kantonima i dužini trajanja nezaposlenosti

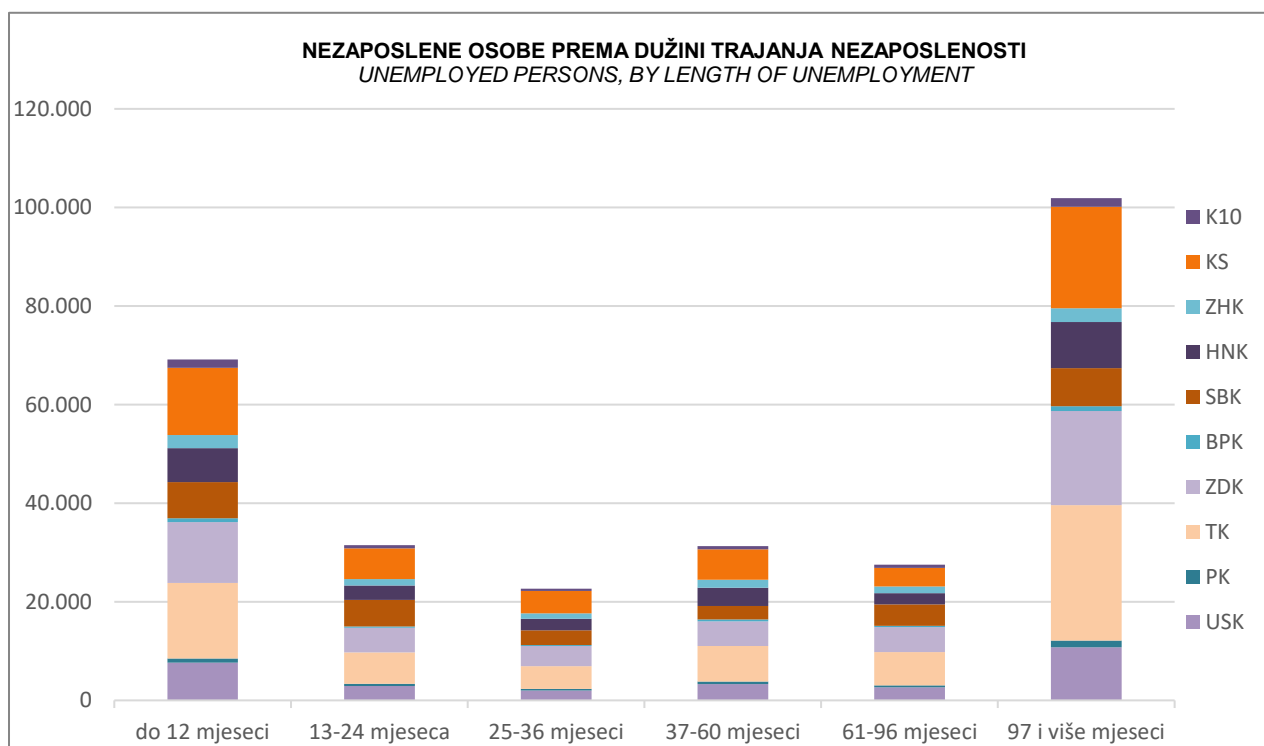
OVERVIEW OF THE NUMBER OF UNEMPLOYED PERSONS, BY LENGTH OF UNEMPLOYMENT

By cantons and duration of unemployment

Tabela IIIb - Table IIIb

Februar / Veljača 2023.-February 2023

KANTONI CANTONS	UKUPNO TOTAL	DUŽINI TRAJANJA NEZAPOSLENOSTI / LENGTH OF UNEMPLOYMENT					
	ŽENE WOMEN	do 12 mjeseci	13-24 mjeseca	25-36 mjeseci	37-60 mjeseci	61-96 mjeseci	97 i više mjeseci
1. Unsko - sanski	29.294	7.665	2.903	1.996	3.301	2.629	10.800
	16.555	3.968	1.576	1.080	1.815	1.639	6.477
2. Posavski	3.912	855	447	329	517	443	1.321
	1.919	459	227	145	249	225	614
3. Tuzlanski	67.700	15.277	6.374	4.636	7.226	6.721	27.466
	42.958	8.340	3.808	2.781	4.688	4.579	18.762
4. Zeničko - dobojski	50.589	12.399	4.984	4.045	4.974	5.048	19.139
	30.493	6.035	2.821	2.378	3.125	3.338	12.796
5. Bosansko - podrinjski	2.918	729	294	245	418	289	943
	1.673	355	154	129	217	172	646
6. Srednjobosanski	30.483	7.380	5.405	2.936	2.713	4.340	7.709
	16.712	3.391	2.441	1.776	1.836	2.614	4.654
7. Hercegovačko-neretvansk	27.466	6.865	2.913	2.349	3.690	2.261	9.388
	15.059	3.521	1.462	1.255	1.930	1.288	5.603
8. Zapadnohercegovački	10.926	2.649	1.318	1.102	1.641	1.407	2.809
	6.083	1.491	695	538	819	759	1.781
9. Kanton Sarajevo	54.919	13.682	6.193	4.561	6.155	3.773	20.555
	33.589	6.994	3.323	2.591	3.529	2.308	14.844
10. Kanton 10	5.841	1.652	669	440	690	631	1.759
	3.027	734	311	242	343	343	1.054
FEDERACIJA BIH - UKUPNO <i>FEDERATION OF BIH - TOTAL</i>	284.048	69.153	31.500	22.639	31.325	27.542	101.889
	168.068	35.288	16.818	12.915	18.551	17.265	67.231



POSREDOVANJE U ZAPOSŁJAVANJU

Federacija Bosne i Hercegovine - učešće žena, indeksi

MEDIATION IN EMPLOYMENT

Federation of Bosnia and Herzegovina - participation of women, indexes

Tabela IV - Table IV

Februar / Veljača 2023.-February 2023

Posredovanje u zapošljavanju <i>Mediation in employment</i>	UKUPNO / TOTAL		INDEX	ŽENE / WOMEN		INDEX
	I 2023	II 2023	$\frac{II\ 2023}{I\ 2023}$	I 2023	II 2023	$\frac{II\ 2023}{I\ 2023}$
Ukupna registrovana tražnja / <i>Overall registered demand</i>	4.045	2.395	59,21	1.199	914	76,23
Od ukupne registrovane tražnje na neodređeno vrijeme / <i>Out of the overall registered demand for a definite period</i>	613	474	77,32	140	225	160,71
Od ukupne registrovane tražnje na određeno vrijeme / <i>Out of the total registered demand for an indefinite period</i>	3.432	1.921	55,97	1.059	689	65,06
Ukupno zaposleni posredovanjem službe / <i>Total number of the employed persons through the mediation of the Employment Service</i>	2.183	2.364	108,29	1.054	1.083	102,75
Od ukupno zaposlenih posredovanjem na neodređeno vrijeme / <i>Out of the total number of the employed persons through the mediation for an indefinite period</i>	224	190	84,82	104	83	79,81
Od ukupno zaposlenih posredovanjem na određeno vrijeme / <i>Out of the total number of the employed persons through the mediation for a definite period</i>	1.959	2.174	110,97	950	1.000	105,26
Ukupno zaposleni sa evidencije / <i>Total number of the employed persons from the register of unemployment</i>	6.168	5.715	92,66	3.292	2.920	88,70
Prekinut radni odnos u izvještajnom periodu / <i>Terminated employment during the reporting period</i>	5.754	4.028	70,00	2.971	1.960	65,97
Ukupno brisano sa evidencije / <i>Overall number of deleted persons from the register</i>	10.246	10.114	98,71	5.121	5.045	98,52
Ukupno prijavljeno na evidenciju / <i>Overall number of registered persons</i>	10.694	8.556	80,01	5.469	4.147	75,83
Prijavljeno na evidenciju zbog prekida radnog odnosa / <i>Registered persons due to termination of employment</i>	7.787	4.216	54,14	3.982	2.009	50,45
Ukupna registrovana nezaposlenost / <i>Overall registered unemployment</i>	285.606	284.048	99,45	168.966	168.068	99,47
Od ukupne registrovane nezaposlenosti prvi put traže zaposlenje / <i>Out of the overall registered unemployment - first time job seekers</i>	86.275	85.573	99,19	58.864	58.486	99,36
Od ukupne registrovane nezaposlenosti iz radnog odnosa / <i>Out of overall registered unemployment - previously employed</i>	199.331	198.475	99,57	110.102	109.582	99,53
Od ukupne regist. nezaposlenosti demobilisani vojni obveznici / <i>Out of the overall registered unemployment - demobilized conscripts</i>	36.149	36.028	99,67	2.867	2.850	99,41
Od ukupne registrovane nezaposlenosti članovi poginulih boraca-šehidi / <i>Out of the overall registered unemployment - families of fallen soldiers</i>	3.268	3.233	98,93	1.912	1.886	98,64
Od ukupne registrovane nezaposlenosti ratni vojni invalidi / <i>Out of the overall registered unemployment - disabled war veterans</i>	3.041	3.030	99,64	69	69	100,00
Od ukupne registrovane nezaposlenosti ostali invalidi / <i>Out of the overall registered unemployment - other disabled persons</i>	3.791	3.762	99,24	1.572	1.564	99,49

POSREDOVANJE U ZAPOŠLJAVANJU
 Oglasi, upućivanje poslodavcu, realiziran posredovanja
MEDIATION IN EMPLOYMENT
 Advertisements, directing to employer, successful mediation

Tabela IVa - Table IVa

Februar / Veljača 2023.-February 2023

KANTONI CANTONS	Broj radnih mjesta oglašanih na osnovu zahtjeva za posredovanjem ili dostavljenih oglasa putem Službe <i>Number of jobs advertised via demand for mediation or via job advertisements delivered to employment office</i>	Broj radnih mjesta objavljenih u oglasima do kojih je Služba došla iz drugih izvora (internet, novine i sl.) <i>Number of advertised jobs which employment office claimed from different sources (internet, newspaper etc.)</i>	Broj osoba upućenih poslodavcu na osnovu zahtjeva za posredovanjem, objavljenih oglasa putem Službe ili oglasa iz drugih izvora (po spolu) <i>Number of persons directed to employer via demand for mediation, via published advertisement in employment office or via advertisements from different sources (by gender)</i>		Broj uspješno realiziranih posredovanja na osnovu zahtjeva ili posredovanjem, objavljenih oglasa putem Službe ili oglasa iz drugih izvora (po spolu) <i>Number of successful mediations based on the demand for mediation or advertisements published by employment office or via advertisements from other sources (by gender)</i>	
			M / M	Ž / W	M / M	Ž / W
1. Unsko-sanski	178	87	191	96	1	1
2. Posavski	4	11	8	6	1	2
3. Tuzlanski	308	352	185	121	80	43
4. Zeničko-dobojski	1.020	207	526	518	112	94
5. Bosansko-podrinjski	62	32	345	155	21	18
6. Srednjobosanski	1.651	63	395	297	54	22
7. Hercegovačko-neretvanski	256	347	64	81	19	38
8. Zapadnohercegovački	65	22	73	43	0	0
9. Kanton Sarajevo	1.497	347	236	275	207	211
10. Kanton 10	23	9	15	6	8	5
FEDERACIJA BIH - UKUPNO <i>FEDERATION OF FBiH - TOTAL</i>	5.064	1.477	2.038	1.598	503	434

REGISTROVANA NEZAPOSLENOST

FBiH po kantonima, učešće žena, indeksi

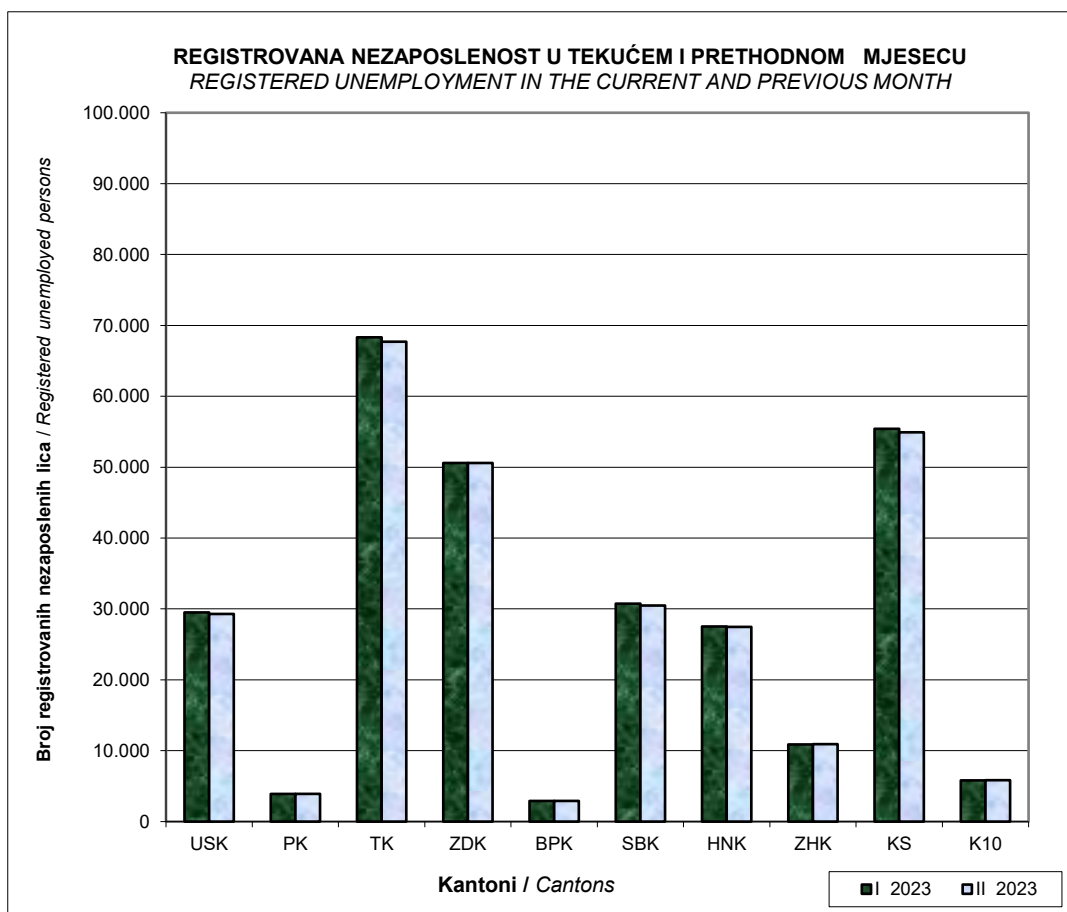
REGISTERED UNEMPLOYMENT

FBiH by canton, participation of women, indexes

Tabela V- Table V

Februar / Veljača 2023.-February 2023

KANTONI CANTONS	UKUPNO / TOTAL		INDEX	ŽENE / WOMEN		INDEX
	I 2023	II 2023	II 2023 I 2023	I 2023	II 2023	II 2023 I 2023
FEDERACIJA BiH - UKUPNO <i>FEDERATION OF BiH - TOTAL</i>	285.606	284.048	99,45	168.966	168.068	99,47
1. Unsko-sanski	29.507	29.294	99,28	16.660	16.555	99,37
2. Posavski	3.905	3.912	100,18	1.912	1.919	100,37
3. Tuzlanski	68.315	67.700	99,10	43.316	42.958	99,17
4. Zeničko - dobojski	50.589	50.589	100,00	30.493	30.493	100,00
5. Bosansko - podrinski	2.914	2.918	100,14	1.662	1.673	100,66
6. Srednjobosanski	30.746	30.483	99,14	16.813	16.712	99,40
7. Hercegovačko - neretvanski	27.524	27.466	99,79	15.086	15.059	99,82
8. Zapadnohercegovački	10.883	10.926	100,40	6.058	6.083	100,41
9. Kanton Sarajevo	55.410	54.919	99,11	33.952	33.589	98,93
10. Kanton 10	5.813	5.841	100,48	3.014	3.027	100,43



REGISTROVANA NEZAPOSLENOST

Po dobi, kantonima i spolu

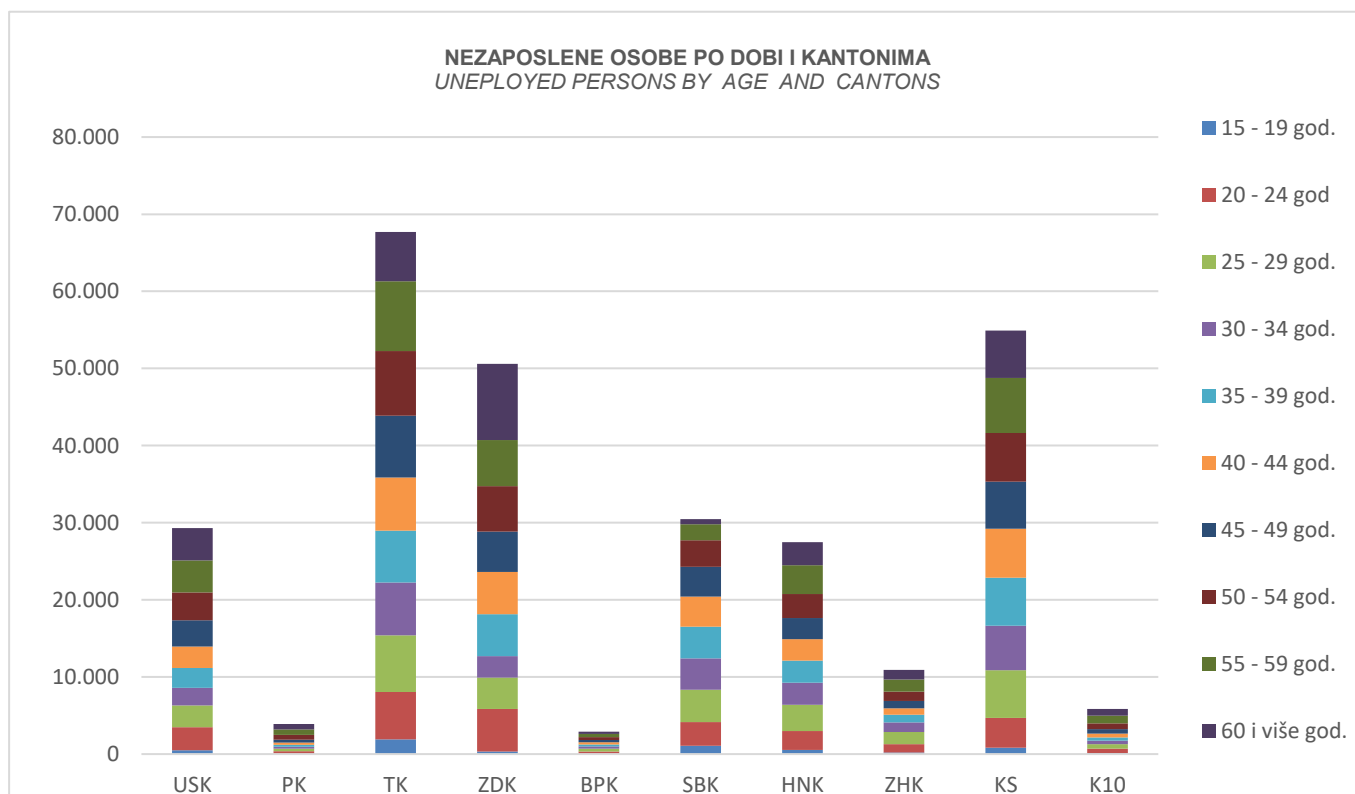
REGISTERED UNEMPLOYMENT

By age, cantons and sex

Tabela Va - Table Va

Februar / Veljača 2023.-February 2023

Godine starosti Age	UKUPNO	KANTONI									
	TOTAL	CANTONS									
	ŽENE WOMEN	USK	PK	TK	ZDK	BPK	SBK	HNK	ZHK	KS	K10
15 - 19 god.	5.579	492	24	1.904	348	53	1.075	539	196	810	138
	2.512	183	13	954	146	22	521	215	76	336	46
20 - 24 god	26.465	3.010	363	6.167	5.516	299	3.071	2.460	1.098	3.896	585
	14.860	1.738	158	3.880	3.091	151	1.932	1.154	548	1.949	259
25 - 29 god.	30.809	2.804	330	7.345	4.064	350	4.206	3.405	1.574	6.165	566
	19.696	1.808	184	5.199	2.757	210	2.610	1.920	936	3.744	328
30 - 34 god.	26.705	2.272	234	6.829	2.752	274	4.066	2.834	1.232	5.770	442
	17.824	1.510	154	5.006	1.950	162	2.647	1.644	764	3.724	263
35 - 39 god.	29.948	2.571	246	6.745	5.454	264	4.092	2.890	1.015	6.245	426
	19.590	1.699	137	4.786	3.872	149	2.483	1.687	624	3.903	250
40 - 44 god.	30.132	2.804	287	6.882	5.488	304	3.911	2.787	822	6.338	509
	19.209	1.738	181	4.783	3.766	178	2.396	1.531	475	3.880	281
45 - 49 god.	31.537	3.395	401	7.996	5.228	292	3.855	2.739	952	6.096	583
	19.226	1.940	202	5.382	3.300	172	2.027	1.535	533	3.810	325
50 - 54 god.	33.664	3.623	601	8.384	5.911	363	3.433	3.094	1.191	6.309	755
	19.018	1.966	273	5.139	3.463	207	1.233	1.736	673	3.916	412
55 - 59 god.	35.788	4.120	715	9.059	5.951	419	2.099	3.750	1.576	7.141	958
	19.155	2.064	330	5.012	3.272	231	673	1.968	787	4.351	467
60 i više god.	33.421	4.203	711	6.389	9.877	300	675	2.968	1.270	6.149	879
	16.978	1.909	287	2.817	4.876	191	190	1.669	667	3.976	396
UKUPNO TOTAL	284.048	29.294	3.912	67.700	50.589	2.918	30.483	27.466	10.926	54.919	5.841
	168.068	16.555	1.919	42.958	30.493	1.673	16.712	15.059	6.083	33.589	3.027



REGISTROVANA NEZAPOSLENOST

Po dobi, stepenu obrazovanja i spolu

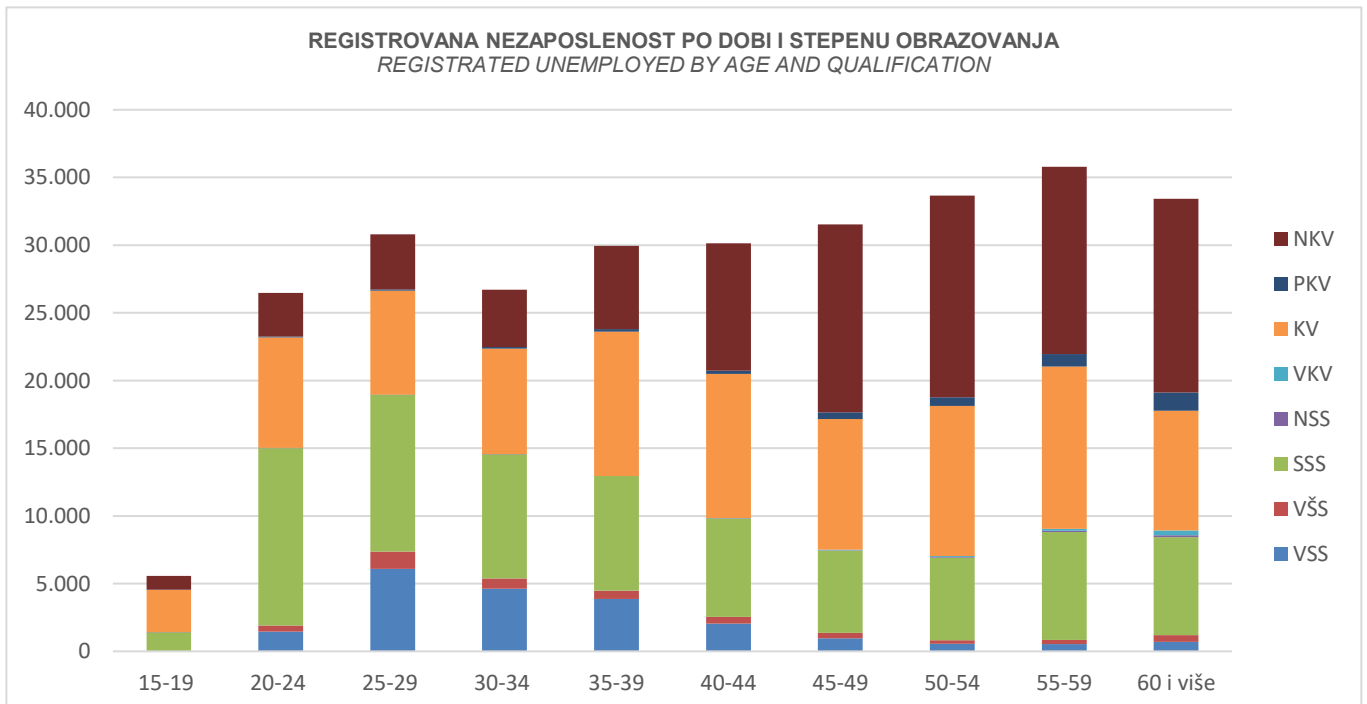
REGISTERED UNEMPLOYMENT

By cantons, qualification and sex

Tabela Vb - Table Vb

Februar / Veljača 2023.-February 2023

Godine starosti Age	UKUPNO TOTAL ZENE WOMEN	STEPEN STRUCNOG OBRAZOVANJA QUALIFICATION							
		VSS	VŠS	SSS	NSS	VKV	KV	PKV	NKV
15 - 19 god.	5.579	0	0	1.411	3	5	3.119	7	1.034
	2.512	0	0	756	0	3	1.109	5	639
20 - 24 god	26.465	1.461	443	13.110	6	12	8.157	77	3.199
	14.860	1.085	322	7.394	2	8	3.998	32	2.019
25 - 29 god.	30.809	6.098	1.271	11.564	5	14	7.677	97	4.083
	19.696	4.416	816	7.384	3	6	4.358	45	2.668
30 - 34 god.	26.705	4.628	761	9.157	4	13	7.786	119	4.237
	17.824	3.528	524	6.247	4	7	4.551	58	2.905
35 - 39 god.	29.948	3.859	629	8.450	0	15	10.656	182	6.157
	19.590	2.917	452	5.703	0	9	6.097	88	4.324
40 - 44 god.	30.132	2.045	502	7.240	3	35	10.674	231	9.402
	19.209	1.444	357	5.011	3	9	5.932	139	6.314
45 - 49 god.	31.537	973	380	6.093	26	40	9.648	494	13.883
	19.226	570	261	4.311	26	18	4.765	245	9.030
50 - 54 god.	33.664	568	246	6.102	54	58	11.090	644	14.902
	19.018	320	168	4.164	51	10	5.435	337	8.533
55 - 59 god.	35.788	547	308	7.963	83	146	11.986	916	13.839
	19.155	304	196	5.417	76	40	5.125	410	7.587
60 i više god.	33.421	713	479	7.249	135	347	8.843	1.355	14.300
	16.978	313	256	4.749	130	48	2.859	586	8.037
UKUPNO TOTAL	284.048	20.892	5.019	78.339	319	685	89.636	4.122	85.036
	168.068	14.897	3.352	51.136	295	158	44.229	1.945	52.056



REGISTROVANA NEZAPOSLENOST

FBiH po općinama, učešće žena, indeksi

REGISTERED UNEMPLOYMENT

FBiH by canton and municipality, participation of women, indexes

Tabela VI - Table VI

Februar / Veljača 2023.-February 2023

KANTONI PO OPĆINAMA CANTONS BY MUNICIPALITY	UKUPNO / TOTAL		INDEX	ŽENE / WOMEN		INDEX
	I 2023	II 2023	$\frac{II\ 2023}{I\ 2023}$	I 2023	II 2023	$\frac{II\ 2023}{I\ 2023}$
FEDERACIJA BiH - UKUPNO FEDERATION OF BIH - TOTAL	285.606	284.048	99,45	168.966	168.068	99,47

1. UNSKO - SANSKI KANTON						
UKUPNO / TOTAL	29.507	29.294	99,28	16.660	16.555	99,37
Bihać	6.387	6.307	98,75	3.682	3.648	99,08
Bosanska Krupa	2.885	2.864	99,27	1.672	1.656	99,04
Bosanski Petrovac	680	681	100,15	343	346	100,87
Bužim	2.989	2.970	99,36	1.815	1.806	99,50
Cazin	6.656	6.631	99,62	3.641	3.637	99,89
Ključ	1.562	1.565	100,19	831	823	99,04
Sanski Most	2.900	2.880	99,31	1.515	1.509	99,60
Velika Kladaša	5.448	5.396	99,05	3.161	3.130	99,02

KANTONI PO OPĆINAMA CANTONS BY MUNICIPALITY	UKUPNO / TOTAL		INDEX	ŽENE / WOMEN		INDEX
	I 2023	II 2023	$\frac{II\ 2023}{I\ 2023}$	I 2023	II 2023	$\frac{II\ 2023}{I\ 2023}$
2. POSAVSKI KANTON						
UKUPNO / TOTAL	3.905	3.912	100,18	1.912	1.919	100,37
Domaljevac	269	268	99,63	109	107	98,17
Odžak	1.534	1.527	99,54	853	851	99,77
Orašje	2.102	2.117	100,71	950	961	101,16

KANTONI PO OPĆINAMA CANTONS BY MUNICIPALITY	UKUPNO / TOTAL		INDEX	ŽENE / WOMEN		INDEX
	I 2023	II 2023	$\frac{II\ 2023}{I\ 2023}$	I 2023	II 2023	$\frac{II\ 2023}{I\ 2023}$
3. TUZLANSKI KANTON						
UKUPNO / TOTAL	68.315	67.700	99,10	43.316	42.958	99,17
Banovići	3.777	3.726	98,65	2.820	2.817	99,89
Čelić	2.152	2.149	99,86	1.226	1.226	100,00
Doboj - Istok	1.785	1.764	98,82	1.194	1.186	99,33
Gračanica	6.811	6.764	99,31	4.403	4.385	99,59
Gradačac	5.894	5.853	99,30	3.458	3.420	98,90
Kalesija	5.797	5.771	99,55	3.639	3.613	99,29
Kladanj	1.916	1.906	99,48	1.270	1.257	98,98
Lukavac	6.861	6.815	99,33	4.533	4.498	99,23
Sapna	1.873	1.857	99,15	1.150	1.137	98,87
Srebrenik	6.529	6.493	99,45	4.183	4.163	99,52
Teočak	1.206	1.212	100,50	767	765	99,74
Tuzla	14.181	13.967	98,49	8.416	8.284	98,43
Živinice	9.533	9.423	98,85	6.257	6.207	99,20

(nastavak/continuation)

Februar / Veljača 2023.-February 2023

KANTONI PO OPĆINAMA CANTONS BY MUNICIPALITY	UKUPNO / TOTAL		INDEX	ŽENE / WOMEN		INDEX
	I 2023	II 2023	<u>II 2023</u> I 2023	I 2023	II 2023	<u>II 2023</u> I 2023
4. ZENIČKO - DOBOJSKI KANTON						
UKUPNO / TOTAL	50.589	50.589	100,00	30.493	30.493	100,00
Breza	1.479	1.479	100,00	1.020	1.020	100,00
Doboj -Jug	631	631	100,00	362	362	100,00
Kakanj	5.520	5.520	100,00	3.398	3.398	100,00
Maglaj	3.417	3.417	100,00	2.194	2.194	100,00
Olovo	1.250	1.250	100,00	727	727	100,00
Tešanj	5.279	5.279	100,00	2.880	2.880	100,00
Usora	559	559	100,00	299	299	100,00
Vareš	779	779	100,00	451	451	100,00
Visoko	5.732	5.732	100,00	3.378	3.378	100,00
Zavidovići	5.447	5.447	100,00	3.072	3.072	100,00
Zenica	16.781	16.781	100,00	10.417	10.417	100,00
Žepče	3.715	3.715	100,00	2.295	2.295	100,00

KANTONI PO OPĆINAMA CANTONS BY MUNICIPALITY	UKUPNO / TOTAL		INDEX	ŽENE / WOMEN		INDEX
	I 2023	II 2023	<u>II 2023</u> I 2023	I 2023	II 2023	<u>II 2023</u> I 2023
5. BOSANSKO - PODRINJSKI KANTON						
UKUPNO / TOTAL	2.914	2.918	98,35	1.662	1.673	99,29
Foča / Ustikolina	300	297	99,00	167	167	100,00
Goražde	2.494	2.502	100,32	1.436	1.445	100,63
Pale / Prača	120	119	99,17	59	61	103,39

KANTONI PO OPĆINAMA CANTONS BY MUNICIPALITY	UKUPNO / TOTAL		INDEX	ŽENE / WOMEN		INDEX
	I 2023	II 2023	<u>II 2023</u> I 2023	I 2023	II 2023	<u>II 2023</u> I 2023
6. SREDNJOBOSANSKI KANTON						
UKUPNO / TOTAL	30.746	30.483	99,14	16.813	16.712	99,40
Bugojno	4.276	4.204	98,32	2.401	2.385	99,33
Busovača	2.265	2.242	98,98	1.308	1.292	98,78
Dobretići	56	57	101,79	26	26	100,00
Donji Vakuf	2.125	2.075	97,65	1.133	1.117	98,59
Fojnica	1.383	1.363	98,55	798	790	99,00
Gornji Vakuf	2.389	2.385	99,83	1.259	1.258	99,92
Jajce	2.707	2.704	99,89	1.586	1.579	99,56
Kiseljak	1.972	1.946	98,68	1.127	1.121	99,47
Kreševo	444	430	96,85	279	276	98,92
Novi Travnik	2.683	2.651	98,81	1.674	1.670	99,76
Travnik	7.099	7.148	100,69	3.400	3.418	100,53
Vitez	3.347	3.278	97,94	1.822	1.780	97,69

Tabela VI - Table VI (nastavak/continuation)

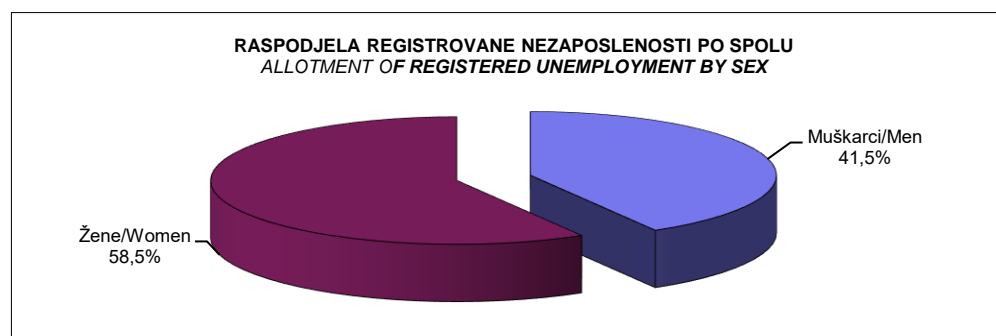
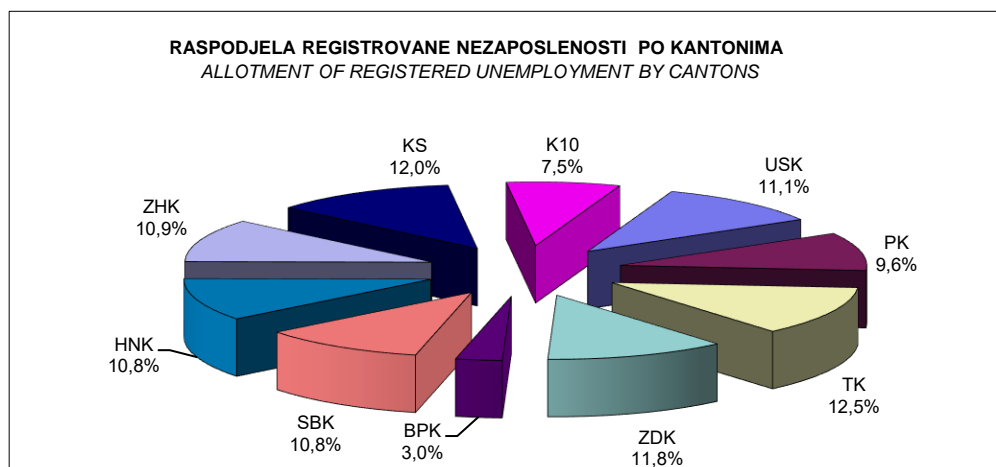
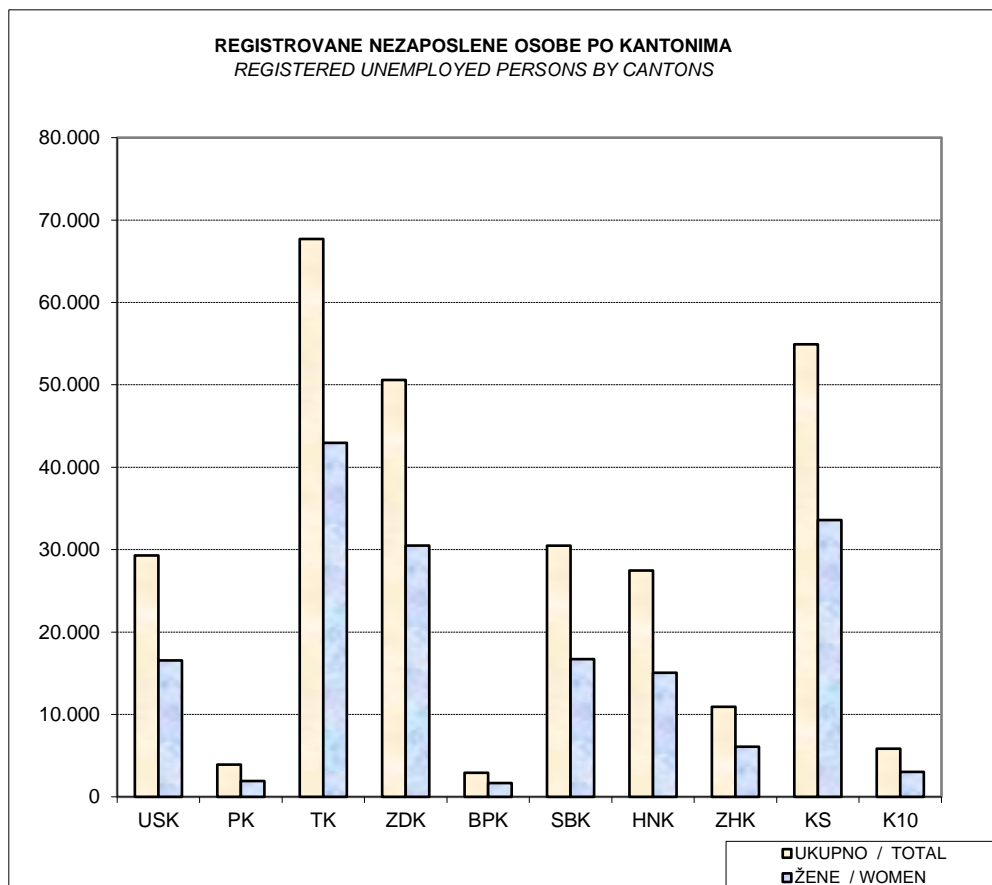
Februar / Veljača 2023.-February 2023

KANTONI PO OPĆINAMA CANTONS BY MUNICIPALITY	UKUPNO / TOTAL		INDEX	ŽENE / WOMEN		INDEX
	I 2023	II 2023	<u>II 2023</u> I 2023	I 2023	II 2023	<u>II 2023</u> I 2023
7. HERCEGOVAČKO-NERETVANSKI KANTON						
UKUPNO / TOTAL	27.524	27.466	99,79	15.086	15.059	99,82
Čapljina	2.887	2.888	100,03	1.627	1.627	100,00
Čitluk	2.613	2.595	99,31	1.473	1.465	99,46
Jablanica	1.815	1.786	98,40	1.053	1.034	98,20
Konjic	3.247	3.250	100,09	1.846	1.853	100,38
Mostar	13.206	13.174	99,76	7.177	7.163	99,80
Neum	372	370	99,46	175	178	101,71
Prozor / Rama	1.730	1.731	100,06	907	899	99,12
Ravno	36	38	105,56	21	21	100,00
Stolac	1.618	1.634	100,99	807	819	101,49

KANTONI PO OPĆINAMA CANTONS BY MUNICIPALITY	UKUPNO / TOTAL		INDEX	ŽENE / WOMEN		INDEX
	I 2023	II 2023	<u>II 2023</u> I 2023	I 2023	II 2023	<u>II 2023</u> I 2023
8. ZAPADNOHERCEGOVAČKI KANTON						
UKUPNO / TOTAL	10.883	10.926	100,40	6.058	6.083	100,41
Grude	1.787	1.793	100,34	950	953	100,32
Ljubuški	2.901	2.912	100,38	1.584	1.580	99,75
Posušje	2.513	2.532	100,76	1.305	1.319	101,07
Široki Brijeg	3.682	3.689	100,19	2.219	2.231	100,54

KANTONI PO OPĆINAMA CANTONS BY MUNICIPALITY	UKUPNO / TOTAL		INDEX	ŽENE / WOMEN		INDEX
	I 2023	II 2023	<u>II 2023</u> I 2023	I 2023	II 2023	<u>II 2023</u> I 2023
9. KANTON SARAJEVO						
UKUPNO / TOTAL	55.410	54.919	99,11	33.952	33.589	98,93
Hadžići	4.291	4.247	98,97	2.866	2.845	99,27
Iliđža	9.320	9.201	98,72	5.726	5.635	98,41
Ilijaš	4.177	4.169	99,81	2.737	2.725	99,56
Vogošća	4.164	4.113	98,78	2.740	2.706	98,76
Trnovo	514	522	101,56	319	320	100,31
Grad Sarajevo	32.944	32.667	99,16	19.564	19.358	98,95
Centar	6.441	6.382	99,08	3.652	3.618	99,07
Novi Grad	14.785	14.673	99,24	9.109	9.025	99,08
Novo Sarajevo	6.630	6.558	98,91	3.951	3.894	98,56
Stari Grad	5.088	5.054	99,33	2.852	2.821	98,91

KANTONI PO OPĆINAMA CANTONS BY MUNICIPALITY	UKUPNO / TOTAL		INDEX	ŽENE / WOMEN		INDEX
	I 2023	II 2023	<u>II 2023</u> I 2023	I 2023	II 2023	<u>II 2023</u> I 2023
10. KANTON 10						
UKUPNO / TOTAL	5.813	5.841	100,48	3.014	3.027	100,43
Drvar	772	756	97,93	374	371	99,20
Glamoč	350	355	101,43	175	174	99,43
Grahovo	211	214	101,42	72	73	101,39
Kupres	240	240	100,00	155	154	99,35
Livno	2.276	2.283	100,31	1.271	1.274	100,24
Tomislavgrad	1.964	1.993	101,48	967	981	101,45



PREGLED BROJA REGISTROVANIH NEZAPOSLENIH OSOBA PO OPĆINAMA

Po kvalifikacionoj strukturi

REVIEW OF THE REGISTERED UNEMPLOYED PERSONS BY MUNICIPALITIES

By qualification

Tabela VII - Table VII

Februar / Veljača 2023.-February 2023

KANTONI PO OPĆINAMA CANTONS BY MUNICIPALITY	UKUPNO TOTAL	STEPEN STRUČNOG OBRAZOVANJA / QUALIFICATION							
		VSS	VŠS	SSS	NSS	VKV	KV	PKV	NKV
FEDERACIJA BiH - UKUPNO <i>FEDERATION OF BIH - TOTAL</i>	284.048	20.892	5.019	78.339	319	685	89.636	4.122	85.036
ŽENE - UKUPNO <i>WOMEN - TOTAL</i>	168.068	14.897	3.352	51.136	295	158	44.229	1.945	52.056

1. UNSKO - SANSKI KANTON									
UKUPNO / TOTAL	29.294	1.267	211	6.088	35	41	7.928	813	12.911
Bihać	6.307	514	93	1.790	19	9	1.610	259	2.013
Bosanska Krupa	2.864	109	21	664	10	4	664	71	1.321
Bosanski Petrovac	681	40	4	158	0	1	248	11	219
Bužim	2.970	93	16	449	0	1	601	66	1.744
Cazin	6.631	223	36	1.275	3	4	1.938	157	2.995
Ključ	1.565	50	9	308	2	3	540	44	609
Sanski Most	2.880	101	15	621	0	17	964	61	1.101
Velika Kladuša	5.396	137	17	823	1	2	1.363	144	2.909
Žene / Women	16.555	935	131	4.082	32	6	3.667	249	7.453
Bihać	3.648	372	60	1.180	18	2	713	82	1.221
Bosanska Krupa	1.656	79	15	463	9	0	298	18	774
Bosanski Petrovac	346	29	1	88	0	0	111	8	109
Bužim	1.806	74	11	313	0	0	301	18	1.089
Cazin	3.637	171	17	857	2	1	929	49	1.611
Ključ	823	35	4	191	2	1	264	7	319
Sanski Most	1.509	77	13	402	0	2	422	23	570
Velika Kladuša	3.130	98	10	588	1	0	629	44	1.760

2. POSAVSKI KANTON									
UKUPNO / TOTAL	3.912	119	112	935	0	2	1.200	240	1.304
Domaljevac	268	6	13	49	0	0	81	7	112
Odžak	1.527	38	24	421	0	1	548	217	278
Orašje	2.117	75	75	465	0	1	571	16	914
Žene / Women	1.919	75	68	568	0	1	486	140	581
Domaljevac	107	4	8	30	0	0	22	3	40
Odžak	851	23	19	269	0	1	257	129	153
Orašje	961	48	41	269	0	0	207	8	388

3. TUZLANSKI KANTON									
UKUPNO / TOTAL	67.700	4.229	210	18.726	11	159	20.859	765	22.741
Banovići	3.726	304	7	1.160	0	6	1.202	19	1.028
Čelić	2.149	48	6	355	0	1	538	32	1.169
Doboj - Istok	1.764	78	7	413	0	5	642	18	601
Gračanica	6.764	322	26	1.477	0	21	2.709	89	2.120
Gradačac	5.853	291	9	1.401	0	16	1.668	133	2.335
Kalesija	5.771	216	5	1.389	3	5	1.697	35	2.421
Kladanj	1.906	79	14	478	0	1	595	6	733
Lukavac	6.815	456	23	2.392	0	21	2.010	60	1.853
Sapna	1.857	40	2	342	0	0	333	2	1.138
Srebrenik	6.493	282	8	1.509	0	8	2.350	107	2.229
Teočak	1.212	23	2	265	0	2	291	18	611
Tuzla	13.967	1.560	80	4.752	6	54	4.013	167	3.335
Živinice	9.423	530	21	2.793	2	19	2.811	79	3.168

KANTONI PO OPĆINAMA CANTONS BY MUNICIPALITY	UKUPNO TOTAL	STEPEN STRUČNOG OBRAZOVANJA / QUALIFICATION								
		VSS	VŠS	SSS	NSS	VKV	KV	PKV	NKV	
3. TUZLANSKI KANTON										
Žene / Women	42.958	3.037	130	13.331	8	35	11.341	385	14.691	
Banovići	2.817	220	5	928	0	0	818	14	832	
Čelić	1.226	27	3	260	0	1	209	22	704	
Doboj - Istok	1.186	63	6	315	0	1	385	5	411	
Gračanica	4.385	241	18	1.052	0	6	1.645	27	1.396	
Gradačac	3.420	228	8	1.010	0	6	804	62	1.302	
Kalesija	3.613	165	4	1.004	2	1	826	14	1.597	
Kladanj	1.257	62	8	344	0	0	309	1	533	
Lukavac	4.498	313	16	1.755	0	2	1.185	35	1.192	
Sapna	1.137	27	2	233	0	0	103	2	770	
Srebrenik	4.163	195	6	1.090	0	1	1.448	37	1.386	
Teočak	765	15	0	199	0	0	125	5	421	
Tuzla	8.284	1.088	44	3.099	4	15	1.933	112	1.989	
Živinice	6.207	393	10	2.042	2	2	1.551	49	2.158	

4. ZENICKO - DOBOJSKI KANTON										
UKUPNO / TOTAL	50.589	2.863	235	12.535	86	190	18.508	1.202	14.970	
Breza	1.479	107	9	527	3	1	475	27	330	
Doboj -Jug	631	25	0	148	0	2	249	8	199	
Kakanj	5.520	388	25	1.306	1	21	2.154	134	1.491	
Maglaj	3.417	116	6	630	0	8	1.122	109	1.426	
Olovo	1.250	53	8	412	0	1	331	8	437	
Tešanj	5.279	218	22	1.062	4	25	2.055	127	1.766	
Usora	559	19	1	102	0	1	234	8	194	
Vareš	779	34	2	236	3	2	272	9	221	
Visoko	5.732	430	40	1.342	0	8	2.285	34	1.593	
Zavidovići	5.447	237	14	1.360	0	12	2.100	99	1.625	
Zenica	16.781	1.107	98	4.540	75	101	5.896	497	4.467	
Žepče	3.715	129	10	870	0	8	1.335	142	1.221	
Žene / Women	30.493	2.105	156	8.537	75	39	9.695	579	9.307	
Breza	1.020	77	9	372	1	0	300	24	237	
Doboj -Jug	362	19	0	105	0	0	122	5	111	
Kakanj	3.398	309	19	895	0	2	1.171	86	916	
Maglaj	2.194	76	2	445	0	2	607	48	1.014	
Olovo	727	35	7	246	0	0	164	2	273	
Tešanj	2.880	158	16	705	4	2	1.000	38	957	
Usora	299	13	1	62	0	0	105	4	114	
Vareš	451	22	2	154	3	0	122	2	146	
Visoko	3.378	316	26	905	0	1	1.229	19	882	
Zavidovići	3.072	161	9	882	0	2	1.041	37	940	
Zenica	10.417	820	58	3.124	67	29	3.143	243	2.933	
Žepče	2.295	99	7	642	0	1	691	71	784	

5. BOSANSKO - PODRINJSKI KANTON										
UKUPNO / TOTAL	2.918	199	8	822	3	6	927	13	940	
Foča / Ustikolina	297	11	0	73	0	0	87	1	125	
Goražde	2.502	185	8	730	2	6	805	12	754	
Pale / Prača	119	3	0	19	1	0	35	0	61	

KANTONI PO OPĆINAMA CANTONS BY MUNICIPALITY	STEPEN STRUČNOG OBRAZOVANJA / QUALIFICATION								
	UKUPNO TOTAL	VSS	VŠS	SSS	NSS	VKV	KV	PKV	NKV
5. BOSANSKO - PODRINJSKI KANTON									
Žene / Women	1.673	139	5	495	2	2	429	11	590
Foča / Ustikolina	167	6	0	42	0	0	45	1	73
Goražde	1.445	130	5	444	2	2	371	10	481
Pale / Prača	61	3	0	9	0	0	13	0	36

6. SREDNJOBOSANSKI KANTON									
UKUPNO / TOTAL	30.483	777	1.205	7.602	0	57	10.662	303	9.877
Bugojno	4.204	115	189	958	0	2	1.553	19	1.368
Busovača	2.242	31	64	651	0	4	828	49	615
Dobretići	57	1	1	7	0	0	13	2	33
Donji Vakuf	2.075	75	48	520	0	1	829	3	599
Fojnica	1.363	23	54	361	0	2	398	19	506
Gornji Vakuf	2.385	63	94	557	0	0	920	3	748
Jajce	2.704	67	80	591	0	4	989	51	922
Kiseljak	1.946	44	82	523	0	1	774	15	507
Kreševo	430	11	20	134	0	0	145	0	120
Novi Travnik	2.651	67	104	609	0	13	904	46	908
Travnik	7.148	166	381	1.826	0	11	2.144	64	2.556
Vitez	3.278	114	88	865	0	19	1.165	32	995
Žene / Women	16.712	533	813	4.865	0	5	4.692	141	5.663
Bugojno	2.385	82	137	633	0	0	741	11	781
Busovača	1.292	25	44	456	0	0	394	15	358
Dobretići	26	1	1	4	0	0	4	2	14
Donji Vakuf	1.117	57	32	317	0	0	396	0	315
Fojnica	790	15	33	228	0	1	164	7	342
Gornji Vakuf	1.258	40	66	372	0	0	399	1	380
Jajce	1.579	42	56	371	0	0	505	28	577
Kiseljak	1.121	35	59	354	0	0	390	7	276
Kreševo	276	3	15	105	0	0	69	0	84
Novi Travnik	1.670	41	77	470	0	1	426	29	626
Travnik	3.418	119	234	981	0	2	705	21	1.356
Vitez	1.780	73	59	574	0	1	499	20	554

7. HERCEGOVAČKO-NERETVANSKI KANTON									
UKUPNO / TOTAL	27.466	2.181	1.635	8.838	0	34	9.069	307	5.402
Čapljina	2.888	240	170	926	0	8	1.030	44	470
Čitluk	2.595	267	164	932	0	1	1.046	2	183
Jablanica	1.786	94	73	547	0	3	621	29	419
Konjic	3.250	110	176	778	0	1	1.004	13	1.168
Mostar	13.174	1.240	903	4.614	0	15	3.845	197	2.360
Neum	370	33	23	127	0	2	143	1	41
Prozor / Rama	1.731	67	56	427	0	1	703	9	468
Ravno	38	7	2	9	0	0	13	0	7
Stolac	1.634	123	68	478	0	3	664	12	286

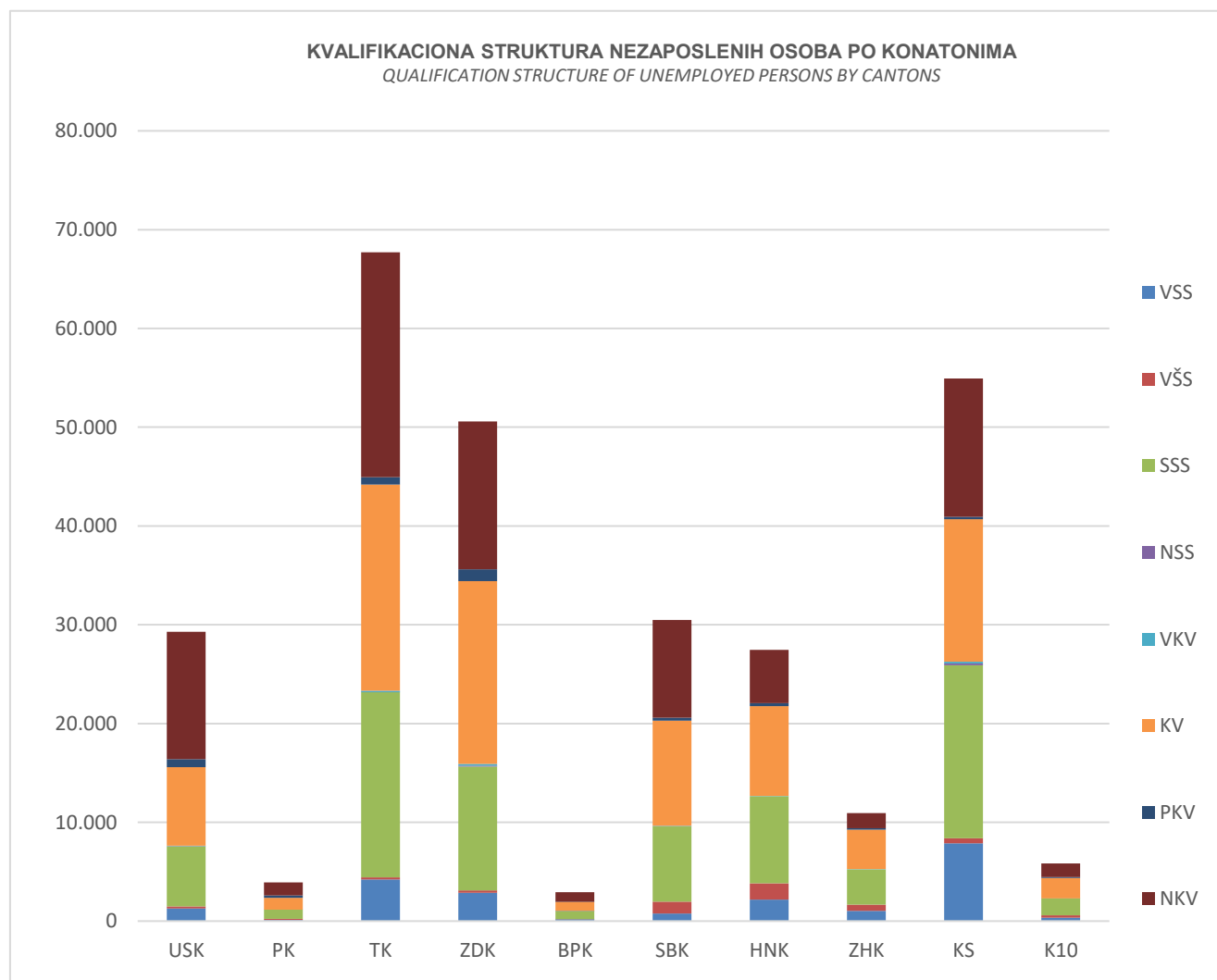
KANTONI PO OPĆINAMA CANTONS BY MUNICIPALITY	STEPEN STRUČNOG OBRAZOVANJA / QUALIFICATION								
	UKUPNO TOTAL	VSS	VŠS	SSS	NSS	VKV	KV	PKV	NKV
7. HERCEGOVAČKO-NERETVANSKI KANTON									
Žene / Women	15.059	1.572	1.089	5.024	0	7	4.125	166	3.076
Čapljina	1.627	181	120	535	0	4	514	26	247
Čitluk	1.465	198	115	545	0	1	509	0	97
Jablanica	1.034	68	52	360	0	0	265	14	275
Konjic	1.853	79	133	470	0	0	493	3	675
Mostar	7.163	900	574	2.555	0	1	1.656	111	1.366
Neum	178	17	12	61	0	0	69	1	18
Prozor / Rama	899	41	34	255	0	1	331	3	234
Ravno	21	5	1	6	0	0	6	0	3
Stolac	819	83	48	237	0	0	282	8	161

8. ZAPADNOHERCEGOVAČKI KANTON									
UKUPNO / TOTAL	10.926	1.032	650	3.563	0	7	4.013	130	1.531
Grude	1.793	156	122	607	0	0	643	33	232
Ljubuški	2.912	290	141	834	0	0	1.102	21	524
Posušje	2.532	172	139	880	0	4	831	48	458
Široki Brijeg	3.689	414	248	1.242	0	3	1.437	28	317
Žene / Women	6.083	751	452	2.133	0	5	1.966	78	698
Grude	953	119	87	340	0	0	291	19	97
Ljubuški	1.580	204	94	515	0	0	555	14	198
Posušje	1.319	117	97	496	0	3	353	26	227
Široki Brijeg	2.231	311	174	782	0	2	767	19	176

9. KANTON SARAJEVO									
UKUPNO / TOTAL	54.919	7.885	514	17.506	184	186	14.418	245	13.981
Hadžići	4.247	271	11	1.102	0	8	1.334	15	1.506
Ilidža	9.201	1.083	79	2.919	39	37	2.473	70	2.501
Ilijaš	4.169	257	10	988	10	8	1.255	21	1.620
Vogošća	4.113	446	29	1.304	10	5	1.136	14	1.169
Trnovo	522	41	2	148	1	1	132	0	197
Grad Sarajevo	32.667	5.787	383	11.045	124	127	8.088	125	6.988
Centar	6.382	1.428	100	2.100	30	13	1.310	30	1.371
Novi Grad	14.673	2.104	135	4.769	56	62	4.002	54	3.491
Novo Sarajevo	6.558	1.475	98	2.380	24	31	1.429	27	1.094
Stari Grad	5.054	780	50	1.796	14	21	1.347	14	1.032
Žene / Women	33.589	5.526	355	11.142	178	58	6.892	128	9.310
Hadžići	2.845	216	9	763	0	2	703	10	1.142
Ilidža	5.635	771	55	1.906	38	8	1.175	35	1.647
Ilijaš	2.725	191	3	687	10	3	685	16	1.130
Vogošća	2.706	329	22	885	10	1	612	6	841
Trnovo	320	27	1	87	1	1	52	0	151
Grad Sarajevo	19.358	3.992	265	6.814	119	43	3.665	61	4.399
Centar	3.618	946	69	1.228	27	5	543	14	786
Novi Grad	9.025	1.522	98	3.088	56	22	1.878	27	2.334
Novo Sarajevo	3.894	987	61	1.442	22	10	680	13	679
Stari Grad	2.821	537	37	1.056	14	6	564	7	600

KANTONI PO OPĆINAMA CANTONS BY MUNICIPALITY	STEPEN STRUČNOG OBRAZOVANJA / QUALIFICATION								
	UKUPNO TOTAL	VSS	VŠS	SSS	NSS	VKV	KV	PKV	NKV
10. KANTON 10									
UKUPNO / TOTAL	5.841	340	239	1.724	0	3	2.052	104	1.379
Drvar	756	20	7	267	0	1	298	1	162
Glamoč	355	11	7	126	0	0	98	5	108
Grahovo	214	6	1	63	0	0	66	0	78
Kupres	240	10	12	93	0	0	62	3	60
Livno	2.283	140	125	632	0	0	767	52	567
Tomislavgrad	1.993	153	87	543	0	2	761	43	404
Žene / Women	3.027	224	153	959	0	0	936	68	687
Drvar	371	10	5	159	0	0	102	1	94
Glamoč	174	5	6	61	0	0	44	4	54
Grahovo	73	4	0	21	0	0	17	0	31
Kupres	154	7	5	66	0	0	38	2	36
Livno	1.274	99	85	368	0	0	392	42	288
Tomislavgrad	981	99	52	284	0	0	343	19	184

KVALIFIKACIONA STRUKTURA NEZAPOSLENIH OSOBA PO KONATONIMA
QUALIFICATION STRUCTURE OF UNEMPLOYED PERSONS BY CANTONS



NAJBROJNIJA ZANIMANJA PO STRUČNOJ SPREMI
PROFESSIONS BY LEVEL OF EDUCATION

Tabela VIII - Table VIII

Februar / Veljača 2023.-February 2023

KANTON	VSS	UKUPNO	ŽENA	VŠS	UKUPNO	ŽENA	SSS	UKUPNO	ŽENA	KV I VKV	UKUPNO	ŽENA
USK	Ekonomista	219	110	Ekonomista	90	36	Ekonomski tehničar	1.051	760	Prodavač	1.866	1.331
	Pravnik	178	91	Inž.prehram.tehn.	30	12	Maturant gimnazije	856	522	Automehaničar	755	438
	Medicinska sestra	126	52	Učitelj predšk.djece	18	7	Mašinski tehničar	769	471	Krojač	677	431
	Prof.engl.jezika	75	29	Medicinska sestra	17	7	Medicinska sestra	661	427	Kuhar	628	408
	Inž.prehram.tehn.	65	26	Inž.drvene tehnologije	13	5	Poljopr.tehničar	432	221	Bravar	515	290
PK	Pravnik	18	14	Informatičar	16	2	Komercijalist	101	63	Prodavač	199	137
	Ekonomista	11	3	Pravnik	10	7	Ekonomista	79	59	Bravar	177	1
	Socijalni radnik	9	7	Ekonomista	10	8	Poljopr.tehničar	73	39	Automehaničar	120	2
	Građevin.inženjer	7	2	Kriminalist	8	5	Medicinska sestra	66	51	Frizer	95	81
	Informatičar	7	0	Socijalni radnik	7	6	Ekonomski tehničar	60	44	Šivač tekstila	69	53
TK	Ekonomista	534	392	Ekonomista	32	21	Ekonomski tehničar	2.049	1.785	Prodavač	4.267	3.984
	Pravnik	449	345	Pravnik	23	22	Maturant gimnazije	2.024	1.520	Frizer	1.372	1.326
	Pedagog	153	135	Nast.razr.nastave	21	20	Mašinski tehničar	1.782	742	Kuhar	1.154	890
	Doktor farmacije	123	103	Sportski trener	9	0	Medicinska sestra	1.635	1.280	Bravar	1.065	22
	Inž.hemij.tehnolog.	115	82	Informatičar	8	2	Hemijski tehničar	831	710	Automehaničar	1.024	11
ZDK	Pravnik	396	313	Ekonomista	63	45	Ekonomski tehničar	2277	1884	Prodavač	2967	2650
	Ekonomista	364	273	Pravnik	29	20	Maturant gimnazije	1612	1184	Frizer	1901	1821
	Mašin.inženjer	120	56	Učitelj predšk.djece	15	14	Mašinski tehničar	968	414	Bravar	1114	40
	Prof.engl.jezika	102	83	Mašin.inženjer	10	3	Medicinska sestra	930	724	Kuhar	996	826
	Prof.razred.nast.	92	86	Medicinska sestra	9	8	Tekstilni tehničar	465	413	Automehaničar	779	7
BPK	Pravnik	28	20	Pravnik	2	0	Ekonomski tehničar	124	97	Krojač	125	104
	Menadžer	14	5	Nastavnik	2	1	Mašinski tehničar	118	49	Prodavač	121	103
	Psiholog	13	13	Ekonomista	1	1	Poljopr.tehničar	101	60	Frizer	62	48
	Inž. mašinstva	11	8	Nastavnik biologije	1	1	Maturant gimnazije	83	55	Hemičar	60	52
	Inž.poljopriv.	10	7	Nast.histor.i geograf.	1	1	Hemijski tehničar	76	59	Vozač	55	1
SBK	Ekonomista	145	84	Ekonomista	218	168	Ekonomski tehničar	1.727	1.287	Prodavač	2.587	1.852
	Pravnik	114	72	Pravnik	54	34	Maturant gimnazije	1.622	856	Bravar	957	29
	Prof.engl.jezika	42	22	Razr.učitelj	35	15	Medicin.tehničar	869	627	Konfektionar	567	485
	Inž.poljopriv.	41	23	Saobraćajni inž.	34	5	Mašin.tehničar	845	422	Stolar	382	62
	Socijalni radnik	37	20	Inž.prehram.tehn.	32	8	Elektrotehničar	144	22	Mašinbravar	135	2
HNK	Pravnik	279	205	Ekon.službenik	185	134	Ekonomski tehničar	1.559	1.109	Prodavač	1.642	1.326
	Ekonomista	170	125	Pravnik	146	100	Maturant gimnazije	1.458	922	Frizer za žene	811	766
	Prof.ingles.jezika	127	102	Fizioterapeut	71	42	Strojar.tehničar	707	230	Kuhar	802	495
	Inž.agronom	102	59	Kriminalist	60	28	Turistički animator	485	311	Bravar	637	9
	Pedagog	87	85	Učitelj predšk.djece	57	57	Medicinska sestra	443	315	Automehaničar	573	3
ZHK	Ekonomista	136	97	Ekonomista	173	122	Ekonomista	913	666	Trgovac	1.127	880
	Pravnik	110	81	Pravnik	42	31	Mat.gimnazije	664	388	Frizer	347	312
	Prof.ingles.jezika	48	41	Učitelj predšk.djece	30	30	Strojar.tehničar	297	133	Bravar	308	18
	Prof.hrvat.jezika	39	32	Razr.učitelj	25	21	Elektrotehničar	180	38	Metalotokar	298	50
	Sociolog	37	32	Fizioterapeut	17	14	Tehnič.cest.prometa	101	43	Kuhar	251	140
KS	Ekonomista	1.238	821	Ekonomista	174	109	Maturant gimnazije	3.085	2.080	Prodavač	2.696	2.246
	Pravnik	891	643	Pravnik	78	62	Ekonomski tehničar	1.954	1.614	Vozač motor.vozila	939	21
	Politolog	368	226	Nast.predšk.vaspit.	38	36	Mašinski tehničar	1.599	585	Frizer-vlasuljar	918	837
	Socijalni radnik	317	294	Nasta.razr.nastave	21	20	Tekstilni tehničar	651	542	Automehaničar	778	5
	Novinar	263	210	Građevin.inženjer	18	7	Medicinska sestra	641	527	Bravar	581	25
K10	Ekonomista	55	40	Ekonomista	24	18	Maturant gimnazije	349	199	Prodavač	322	245
	Pravnik	28	17	Inž.prehram.tehn.	11	7	Ekonomski tehničar	165	124	Elektromehaničar	211	39
	Nastavnik	26	25	Pravnik	9	5	Strojar.tehničar	125	43	Bravar	167	9
	Pedagog	22	20	Agronom	5	3	Ekonomista	106	74	Automehaničar	146	0
	Socijalni radnik	15	13	Nastavnik	2	2	Šumarski tehničar	87	21	Kuhar	141	98

MATERIJALNA I SOCIJALNA SIGURNOST NEZAPOSLENIH

Korisnici novčane naknade i zdravstvenog osiguranja - učešće žena, indeksi (FBiH po kantonima/županijama)

MATERIAL AND SOCIAL SECURITY OF THE UNEMPLOYED

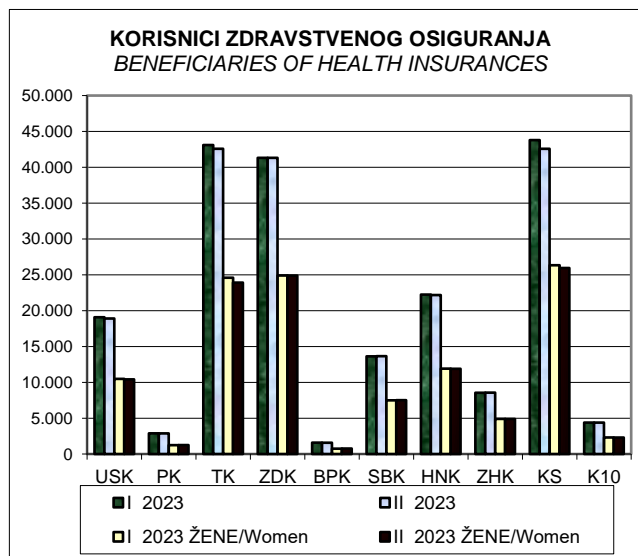
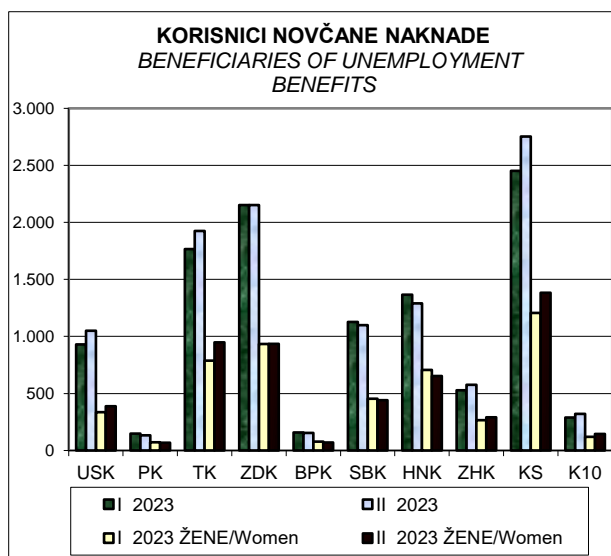
Beneficiaries of unemployment benefits and health insurances - participation of women, indexes (FBiH by canton)

Tabela IX - Table IX

Februar / Veljača 2023.-February 2023

Korisnici novčane naknade <i>Beneficiaries of unemployment benefits</i>						
KANTONI CANTONS	UKUPNO/Total			ŽENE/Women		
	I 2023	II 2023	$\frac{II\ 2023}{I\ 2023}$	I 2023	II 2023	$\frac{II\ 2023}{I\ 2023}$
1. Unsko - sanski	930	1.050	112,90	337	388	115,13
2. Posavski	148	133	89,86	73	68	93,15
3. Tuzlanski	1.766	1.925	109,00	788	948	120,30
4. Zeničko - dobojski	2.152	2.152	100,00	935	935	100,00
5. Bosansko - podrinjski	158	154	97,47	79	70	88,61
6. Srednjobosanski	1.127	1.099	97,52	454	441	97,14
7. Hercegovačko-neretvanski	1.366	1.290	94,44	707	653	92,36
8. Zapadnohercegovački	528	576	109,09	266	291	109,40
9. Kanton Sarajevo	2.452	2.753	112,28	1.205	1.383	114,77
10. Kanton 10	289	321	111,07	119	145	121,85
FEDERACIJA BiH - UKUPNO <i>FEDERATION OF BiH - TOTAL</i>	10.916	11.453	104,92	4.963	5.322	107,23

Korisnici zdravstvenog osiguranja <i>Beneficiaries of health insurances</i>						
KANTONI CANTONS	UKUPNO/Total			ŽENE/Women		
	I 2023	II 2023	$\frac{II\ 2023}{I\ 2023}$	I 2023	II 2023	$\frac{II\ 2023}{I\ 2023}$
1. Unsko - sanski	19.077	18.901	99,08	10.481	10.410	99,32
2. Posavski	2.882	2.875	99,76	1.253	1.246	99,44
3. Tuzlanski	43.097	42.577	98,79	24.605	23.907	97,16
4. Zeničko - dobojski	41.312	41.312	100,00	24.882	24.882	100,00
5. Bosansko - podrinjski	1.585	1.573	99,24	764	763	99,87
6. Srednjobosanski	13.621	13.648	100,20	7.479	7.510	100,41
7. Hercegovačko-neretvanski	22.237	22.173	99,71	11.911	11.887	99,80
8. Zapadnohercegovački	8.543	8.561	100,21	4.887	4.892	100,10
9. Kanton Sarajevo	43.785	42.574	97,23	26.350	25.945	98,46
10. Kanton 10	4.383	4.381	99,95	2.291	2.296	100,22
FEDERACIJA BiH - UKUPNO <i>FEDERATION OF BiH - TOTAL</i>	200.522	198.575	99,03	114.903	113.738	98,99



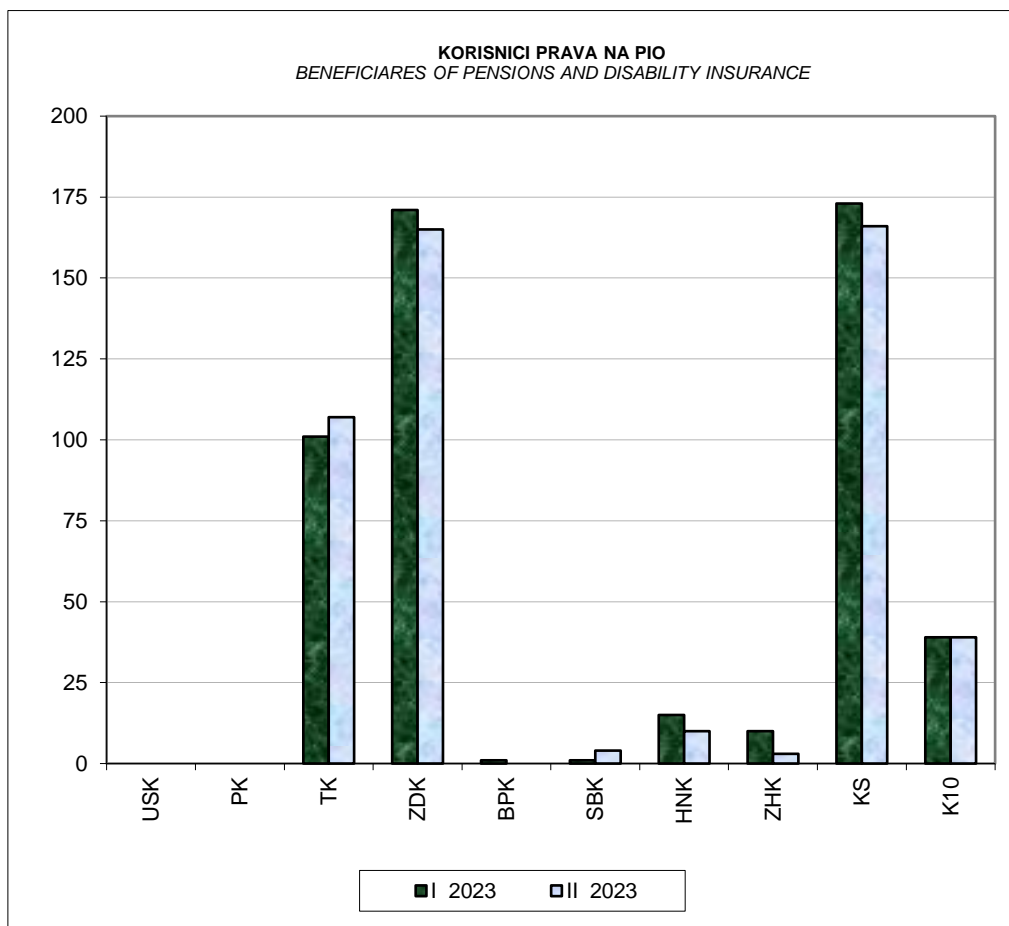
KORISNICI PRAVA NA PIO

BENEFICIARIES OF PENSIONS AND DISABILITY INSURANCE

Tabela X - Table X

Februar / Veljača 2023.-February 2023

KANTONI CANTONS	Korisnici prava na PIO PIO beneficiaries		
	I 2023	II 2023	II 2023 I 2023
FEDERACIJA BiH - UKUPNO <i>FEDERATION OF BiH - TOTAL</i>	511	494	96,67
1. Unsko - sanski	0	0	
2. Posavski	0	0	
3. Tuzlanski	101	107	105,94
4. Zeničko - dobojski	171	165	96,49
5. Bosansko - podrinjski	1	0	0,00
6. Srednjobosanski	1	4	400,00
7. Hercegovačko-neretvanski	15	10	66,67
8. Zapadnohercegovački	10	3	30,00
9. Kanton Sarajevo	173	166	95,95
10. Kanton 10	39	39	100,00

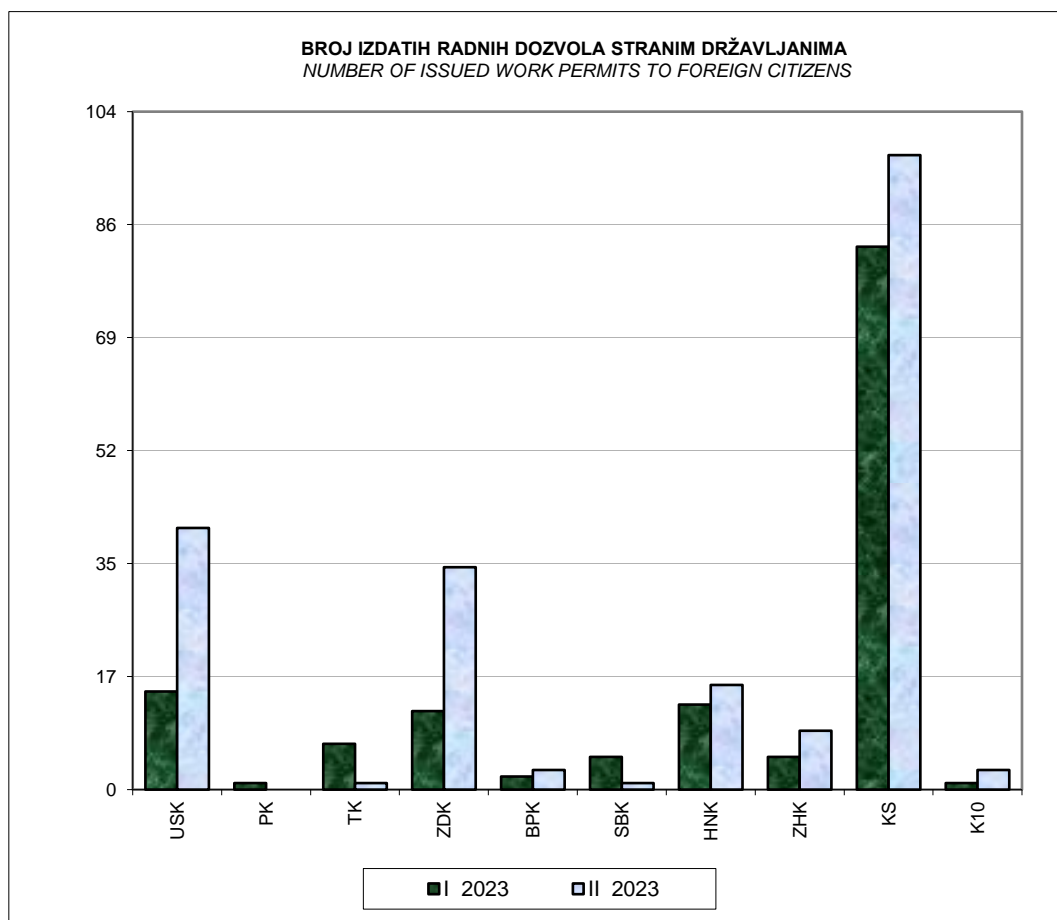


ZAPOSLENI STRANI DRŽAVLJANI
EMPLOYED FOREIGN CITIZENS

Tabela XI - Table XI

Februar / Veljača 2023.-February 2023

KANTONI CANTONS	Broj izdatih radnih dozvola stranim državljanima Number of issued work permits to foreign citizens		
	I 2023	II 2023	<u>II 2023</u> I 2023
FEDERACIJA BiH - UKUPNO FEDERATION OF BiH - TOTAL	144	204	141,67
1. Unsko - sanski	15	40	266,67
2. Posavski	1	0	0,00
3. Tuzlanski	7	1	14,29
4. Zeničko - dobojski	12	34	283,33
5. Bosansko - podrinjski	2	3	150,00
6. Srednjobosanski	5	1	20,00
7. Hercegovačko-neretvanski	13	16	123,08
8. Zapadnohercegovački	5	9	180,00
9. Kanton Sarajevo	83	97	116,87
10. Kanton 10	1	3	300,00



IZVOR PODATAKA I METODOLOŠKA OBJAŠNJENJA

Izvor podataka o nezaposlenim osobama koji se koriste u izradi Biltena - statističkog pregleda su evidencije javnih službi za zapošljavanje u Federaciji Bosne i Hercegovine.

Izvor podataka o zaposlenim osobama je Federalni zavod za statistiku.

Podaci se prikupljaju i obrađuju mjesečno i publikuju oko 20. u mjesecu za prethodni mjesec na web portalu Federalnog zavoda za zapošljavanje www.fzzz.ba.

OBJAŠNJENJE ZNAKOVA I POJMOVA

1. NEZAPOSLENE OSOBE su osobe dobi od 15 do 65 godina sposobne za rad, koje nisu u radnom odnosu, aktivno traže posao, raspoložive su za rad, te zadovoljavaju ostale kriterije iz Zakona o posredovanju u zapošljavanju i socijalnoj sigurnosti nezaposlenih osoba (član 3) i evidentirane su u službama za zapošljavanje tokom izvještajnog mjeseca.
2. NOVOPRIJAVLJENE NEZAPOSLENE OSOBE su osobe koje su se prijavile na evidenciji službi za zapošljavanje u toku izvještajnog mjeseca.
- 2a. PRIJAVLJENI PO PRESTANKU RADNOG ODNOSA su osobe koje su se u izvještajnom mjesecu prijavile na evidenciju službi za zapošljavanje zbog gubitka zaposlenja tj. po prestanku radnog odnosa.
3. BRISANI IZ EVIDENCIJE su nezaposlene osobe koje su službe za zapošljavanje prestale voditi u evidenciji u izvještajnom mjesecu zbog nastupanja okolnosti regulisanih Zakonom o posredovanju u zapošljavanju i socijalnoj sigurnosti nezaposlenih osoba (član 3b) i Pravilnikom o evidencijama u oblasti zapošljavanja (član 25).
- 3a. ZAPOSLENI SA EVIDENCIJE SLUŽBI ZA ZAPOS LJAVANJE su osobe koje su brisane iz evidencije službi za zapošljavanje zbog zaposlenja u zemlji ili inostranstvu tokom izvještajnog mjeseca.
4. NEZAPOSLENE OSOBE KOJE PRVI PUT TRAŽE ZAPOSLENJE su osobe evidentirane u službama za zapošljavanje koje ranije nisu bile u radnom odnosu.
5. POTREBE ZA RADNICIMA – REGISTROVANA TRAŽNJA predstavlja broj traženih radnika za nepopunjena i novootvorena radna mjesta koja su poslodavci prijavili službi za zapošljavanje u toku izvještajnog mjeseca.
6. KORISNICI NOVČANE NAKNADE su nezaposlene osobe evidentirane u službama za zapošljavanje, a koja su stekle pravo na novčanu naknadu za vrijeme nezaposlenosti u skladu sa Zakonom o posredovanju u zapošljavanju i socijalnoj sigurnosti nezaposlenih osoba.

ZNAKOVI

- nema pojave
- ... ne raspolaže se podacima
- , podatak manji od 0,5 date jedinice mjere
- * ispravljen podatak
- ^{1/} napomena ispod teksta ili tabele
- Ø prosjek
- () procijenjen podatak

SKRAĆENICE

NKV	nekvalifikovani radnik (završena osnovna škola)	VKV	visokokvalifikovani radnik (završena trogodišnja srednja škola i majstorski ispit)
PKV	polukvalifikovani radnik (priučeni radnik sa završenom osnovnom školom)	SSS	srednja stručna sprema (završena četverogodišnja srednja škola)
NSS	niža stručna sprema (bez završene osnovne škole)	VŠS	viša školska sprema (završeno dvogodišnje univerzitetsko obrazovanje)
KV	kvalifikovani radnik (završena trogodišnja srednja škola)	VSS	visoka stručna sprema (završeno univerzitetsko obrazovanje)
KD BiH	Klasifikacija djelatnosti Bosne i Hercegovine (2010)		
01. USK	Unsko - sanski kanton	06. SBK	Srednjobosanski kanton
02. PK	Posavski kanton	07. HNK	Hercegovačko - neretvanski kanton
03. TK	Tuzlanski kanton	08. ZHK	Zapadnohercegovački kanton
04. ZDK	Zeničko - dobojski kanton	09. KS	Kanton Sarajevo
05. BPK	Bosansko - podrinjski kanton	10. K10	Kanton 10

DATA SOURCES AND METHODOLOGICAL EXPLANATIONS

The source of data on unemployed persons used in the preparation of the Bulletin - statistical overview are the records of public employment services in the Federation of Bosnia and Herzegovina.

The source of data on employed persons is the Federal Bureau of Statistics.

Data are collected and processed monthly and published around the 20th of the month for the previous month on the web portal of the Federal Employment Institute www.fzzz.ba.

EXPLANATION OF SYMBOLS AND TERMS

1. UNEMPLOYED PERSONS are persons aged 15 to 65 able to work, who are not employed, actively looking for job, are available for job, and meet other criteria from the Law on Mediation in Employment and Social Security of Unemployed Persons (Article 3) and registered are in employment services during the reporting month.
2. NEWLY REGISTERED UNEMPLOYED PERSONS are persons registered in the records of employment services during the reporting month.
- 2a. REGISTERED AFTER TERMINATION OF EMPLOYMENT are persons registered to the records of employment services in the reporting month due to loss of employment, ie. upon termination of employment.
3. DELETED FROM THE RECORDS are unemployed persons who were deleted from the records by the employment services in the reporting month due to circumstances regulated by the Law on Mediation in Employment and Social Security of Unemployed Persons (Article 3b) and the Rulebook on Records in the Field of Employment (Article 25).
- 3a. EMPLOYED PERSONS FROM THE RECORDS OF EMPLOYMENT SERVICES are persons who have been deleted from the records of employment services due to employment in the country or abroad during the reporting month.
4. UNEMPLOYED PERSONS SEEKING EMPLOYMENT FOR THE FIRST TIME are persons registered in employment services who were not previously employed.
5. VACANCIES – REGISTERED DEMAND represent the number of required workers for unfilled and newly opened jobs that employers reported to employment services during the reporting month.
6. UNEMPLOYMENT BENEFITS are unemployed persons registered in the employment services, who have acquired the right to unemployment benefit in accordance with the Law on Mediation in Employment and Social Security of Unemployed Persons.

SYMBOLS

–	no entry
...	data not available
,	value is less than 0.5 of the given measure unit
*	revised data
1/	footnote
Ø	average
()	estimated data

ABBREVIATIONS

NKV	unskilled worker (completed primary school)	VKV	highly qualified worker (completed three-year high school and master's exam)
PKV	semi-skilled worker (trained worker with completed primary school)	SSS	secondary education (completed four-year high school)
NSS	lower education (without completed primary school)	VŠS	higher education (completed two-year university education)
KV	skilled worker (completed three years of high school)	VSS	university degree (completed university education)
KD BiH	Classification of Occupations Bosnia & Herzegovina (2010)		
01. USK	Una - Sana Canton	06. SBK	Central Bosnia Canton
02. PK	Posavina Canton	07. HNK	Herzegovina - Neretva Canton
03. TK	Tuzla Canton	08. ZHK	West Herzegovina Canton
04. ZDK	Zenica - Dobož Canton	09. KS	Sarajevo Canton
05. BPK	Bosnian Podrinje Canton	10. K10	West Bosnia Canton

ADRESE I BROJEVI TELEFONA KANTONALNIH SLUŽBI ZA ZAPOŠLJAVANJE

UNSKO - SANSKI KANTON						
JU SLUŽBA ZA ZAPOŠLJAVANJE UNSKO - SANSKOG KANTONA		Nedžad Veladžić, direktor	Branislava Đurđeva 1	Tel	037/229-730	jusluzap@bih.net.ba
				Fax	037/229-756	
1.	Bihac	Toromanović Emir	Branislava Đurđeva 1	Tel/fax	037/229-731	biorada.bihac@usk-szz.ba
2.	Bosanska Krupa	Mahmić Nedžmija	511. Slavne brdske brigade bb	Tel/fax	037/476-526	biorada.bosanskakrupa@usk-szz.ba
3.	Bosanski Petrovac	Jukić Indira	Bosanska bb	Tel/fax	037/881-052	biorada.bosanskipetrovac@usk-szz.ba
4.	Bužim	Dervić Džemaludin	505. Viteške brigade bb	Tel/fax	037/410-470	biorada.buzim@usk-szz.ba
5.	Cazin	Mustafić Enes	Cazinske brigade bb	Tel/fax	037/514-049	biorada.cazin@usk-szz.ba
6.	Ključ	Hadžić Jasim	Branilaca BiH 127	Tel/fax	037/660-124	biorada.kljuc@usk-szz.ba
7.	Sanski Most	Mahić Sanel	Deseti oktobar bb	Tel/fax	037/689-368	biorada.smost@usk-szz.ba
8.	Velika Kladuša	Čaušević Amra	Ibrahima Mržljaka 5	Tel/fax	037/775-370	biorada.vkladusa@usk-szz.ba
POSAVSKI KANTON						
SLUŽBA ZA UPOŠLJAVANJE ŽUPANIJE POSAVSKE		Luka Jurić, ravnatelj	Ulica III broj 50 C	Tel	031/712-306	info@szuzp.ba
				Fax	031/712-306	
1.	Orašje	Mišković Mato	Ulica III broj 50	Tel	031/713-964	biroorasje@szuzp.ba
				Fax	031/712-306	
2.	Domaljevac - Šamac	Klarić Đuro	Svete Ane 45	Tel	031/791-931	birodomaljevac@szuzp.ba
				Fax	031/791-931	
3.	Odžak	Radić Aida	Omladinska bb	Tel	031/761-421	biroodzak@szuzp.ba
				Fax	031/761-421	
TUZLANSKI KANTON						
JU SLUŽBA ZA ZAPOŠLJAVANJE TUZLANSKOG KANTONA		Miralem Softić, v.d. direktora	Bosne srebrene bb	Tel	035/306-462	sluzba@szztk.ba
				Fax	035/228-568	
					035/228-573	
1.	Tuzla	Delić Selma	Bosne srebrene, bb	Tel/fax	035/367-480	biro.tuzla@szztk.ba
2.	Banovići	Mujić Halil	119. Muslimanske 3	Tel	035/367-501	biro.banovici@szztk.ba
				Fax	035/367-502	
					035/367-503 035/367-504	
3.	Čelić	Mešić Suada	Alije Izetbegovića 60/2	Tel	035/367-517	biro.celic@szztk.ba
4.	Doboj - Istok	Smailbašić Amir	Brijesnica bb	Tel	035/367-505	biro.dobojistok@szztk.ba
5.	Gračanica	Mehinović Sadmira	Ahmet Paše Budimlije 20 B	Tel	035/367-507	biro.gracanica@szztk.ba
				Fax	035/367-509	
6.	Gradačac	Hrnčić Lejla	I.Kapetanovića b.b.	Tel	035/367-511	biro.gradacac@szztk.ba
				Fax	035/367-510	
7.	Kalesija	Valjevac Samra	Žrtava genocida u Srebrenici bb	Tel	035/367-489	biro.kalesija@szztk.ba
				Fax	035/367-490 035/367-491	
8.	Kladanj	Džaferagić Saida	Kladanjske brigade 1	Tel	035/367-486	biro.kladanj@szztk.ba
9.	Lukavac	Mujić Alma	Redžepa ef. Muminhodžića, br.4	Tel	035/367-492	biro.lukavac@szztk.ba
				Fax	035/367-493 035/367-494	
10.	Sapna	Alić Jusuf	Žrtava genocida u Srebrenici	Tel	035/367-487	biro.sapna@szztk.ba
11.	Srebrenik	Husejnović Sanela	Srebreničke brigade bb	Tel	035/367-461	biro.srebrenik@szztk.ba
12.	Teočak	Đedović Zlata	Krstac, bb	Tel	035/367-488	biro.teocak@szztk.ba
13.	Živinice	Selimović Amir	Oslobođenja, br.20	Tel	035/367-495	biro.zivinice@szztk.ba
				Fax	035/367-497	

ZENIČKO – DOBOJSKI KANTON

JU SLUŽBA ZA ZAPOŠLJAVANJE ZENIČKO - DOBOJSKOG KANTONA		Anto Pešić, direktor	Adolfa Goldbergera 6	Centr	032/448-200	info@zdk-szz.ba
				Fax	032/405-173	
1.	Zenica	Burić Saudin	Adolfa Goldbergera 6	Tel	032/448-219	biro.zenica@zdk-szz.ba
				Fax	032/448-288	
2.	Breza	Bašić Fikret	Bogumilska 10	Tel	032/789-390	biro.breza@zdk-szz.ba
				Fax	032/789-392	
3.	Doboj-Jug	Šaranović Mirsad	Trg 21. marta br. 18	Tel	032/699-130	biro.dobojjug@zdk-szz.ba
				Fax	032/699-131	
4.	Kakanj	Marušić Mahir	Alije Izetbegovića br.15	Tel	032/552-390	biro.kakanj@zdk-szz.ba
				Fax	032/552-391	
5.	Maglaj	Durmić Mirza	Aleja ljljana 14	Tel	032/609-611	biro.maglaj@zdk-szz.ba
				Fax	032/609-610	
6.	Olovo	Hasanspahić Refik	1. Marta b.b.	Tel	032/828-310	biro.olovo@zdk-szz.ba
				Fax	032/828-310	
7.	Tešanj	Berberović Muharem	Skendera Kulenovića b.b	Tel	032/656-700	biro.tesanj@zdk-szz.ba
				Fax	032/656-701	
8.	Usora	Martinović-Andelić Ana	Žabljak bb	Tel	032/891-525	biro.usora@zdk-szz.ba
				Fax	032/891-524	
9.	Vareš	Operta-Svinčicki Jasna	Zvijezda 41	Tel	032/849-260	biro.vares@zdk-szz.ba
10.	Visoko	Čehajić Lamija	Hadžihasanova 23	Tel	032/731-620	biro.visoko@zdk-szz.ba
				Fax	032/731-621	
11.	Zavidovići	Horozović Sabahudin	Alije Izetbegovića blok C	Tel	032/868-511	biro.zavidovici@zdk-szz.ba
				Fax	032/868-510	
12.	Žepče	Šišić Biljana	Prva b.b.	Tel	032/888-187	biro.zepce@zdk-szz.ba
				Fax	032/888-186	

BOSANSKO – PODRINJSKI KANTON

JU SLUŽBA ZA ZAPOŠLJAVANJE BOSANSKO - PODRINJSKOG KANTONA		Emir Obarčanin, direktor	Maršala Tita 13	Tel	038/221-546 038/240-371	emir.obarcanin@szzbpb.ba
1.	Goražde	Muratspahić Erna	Maršala Tita br. 13	Tel	038/240-370	erna.cagara@szzbpb.ba
2.	Foča - Ustikolina	Hubanić Edin	Omladinska b.b.	Tel	038/518-382	edin.huba@gmail.com
3.	Pale - Prača	Hubanić Edin	Himze Sablje br. 33	Tel	038/799-446	edin.huba@gmail.com

SREDNJOBOSANSKI KANTON

SLUŽBA ZA ZAPOŠLJAVANJE SREDNJOBOSANSKOG KANTONA / SLUŽBA ZA ZAPOŠLJAVANJE KANTONA SREDIŠNJA BOSNA		Željko Lončar, direktor	Hadži Ali bega Hasanpašića bb 72 270 Travnik	Centr	030/518-764	info@szzksbsbk.com.ba
				Fax	030/511-090	
1.	Bugojno	Smajlović Branka	Nugle II - 15	Tel/fax	030/251-235	biro.bugojno@bih.net.ba
2.	Busovača	Akrap Marica	Nikole Šubića Zrinskog bb	Tel/fax	030/732-094	szzbusovaca@tel.net.ba
3.	Dobretići	Idžanović Srećko	Dobretići bb	Tel	030/641-194	dobretici.szz@tel.net.ba
4.	Donji Vakuf	Škandro Enes	Omladinska bb	Tel/fax	030/260-856	birozaposljavanjedv@bih.net.ba
5.	Fojnica	Dedić Bibija	Hadrovići 10	Tel/fax	030/544-401	birofojnica@bih.net.ba
6.	Gornji Vakuf - Uskoplje	Filipović Amir	Gradska bb	Tel/fax	030/494-158	szzgvu@tel.net.ba
7.	Jajce	Vuković Inga	Zagrebačka bb	Tel/fax	030/654-195	szzjajce@tel.net.ba
8.	Kiseljak	Cilenšek Sonja	Bana Josipa Jelačića bb	Tel/fax	030/879-579	szzkiseljak@tel.net.ba
9.	Kreševo	Tolo Danijela	Fra Grge Martića 120	Tel/fax	030/806-522	szzkresevo@tel.net.ba
10.	Novi Travnik	Hatičić Adnana	Mehmeda Spahe 13	Tel/fax	030/542-626	piront@bih.net.ba
11.	Travnik	Hadžiabdić Nermina	Mehmeda Paše Kukavice 13 / Tvornička bb Nova Bila	Tel/fax	030/708-873 030/540/261	biro.travnik@bih.net.ba
12.	Vitez	Žepačkić Mirjana	Stjepana Radića bb	Tel/fax	030/712-479	szzvitez@tel.net.ba

HERCEGOVAČKO – NERETVANSKI KANTON

SLUŽBA ZA ZAPOŠLJAVANJE HECEGOVAČKO NERETVANSKOG KANTONA / ŽUPANIJE		Vlado Čuljak, direktor	Kralja Tvrtka 19	Tel/fax	036/334-800	info@szzhznz-k.ba vlado.culjak@szzhznz-k.ba
					036/334-810	
1.	Čapljina	Rajić Nikolina	Ante Starčevića 4	Tel	036/808-135	nikolina.rajjic@szzhznz-k.ba
2.	Čitluk	Ostojić Josip	Kralja Tomislava bb	Tel	036/642-630	josip.ostojic@szzhznz-k.ba
3.	Jablanica	Muratović Kemal	Trg oslobođenja bb	Tel/fax	036/752-818	kemal.muratovic@szzhznz-k.ba
4.	Konjic	Spiljak Semira	IV Muslimanske brigade br.8	Tel	036/726-253	semira.spiljak@szzhznz-k.ba
5.	Neum	Udženija Ivan	Zagrebačka bb	Tel	036/880-219	ivan.udzenija@szzhznz-k.ba
6.	Prozor/Rama	Babić Ivan	Splitska bb	Tel	036/770-102	ivan.babic@szzhznz-k.ba
7.	Ravno	Vukić Antica	Ravno bb	Tel	036/891-030	antica.vukic@szzhznz-k.ba
8.	Stolac	Vidoje Maslač	Banovinska 4	Tel	036/853-330	vidoje.maslac@szzhznz-k.ba
9.	Mostar	Božić Nikola	Kralja Tvrtka 19	Tel	036/334-809	nikola.bozic@szzhznz-k.ba
		Udovičić Saudina	Telčeva 3		036/551-331	saudina.udovicic@szzhznz-k.ba

ZAPADNOHERCEGOVAČKI KANTON

SLUŽBA ZA ZAPOŠLJAVANJE ŽUPANIJE ZAPADNO-HERCEGOVAČKE		Petar Majić, direktor	Trg Herceg - Bosne 1	Tel	039/661-396	info@szz-zzh.ba
				Fax	039/661-397	
					039/661-398	
1.	Grude	Filipović Vitomir	Fra Gabre Grubišića bb	Tel	039/662-171	grude@szz-zzh.ba
2.	Ljubuški	Nižić Zora	Trg kralja Tvrtka bb	Tel	039/831-432	ljubuski@szz-zzh.ba
3.	Posušje	Erceg Ivana	Dalmatinska bb	Tel	039/681-055	posusje@szz-zzh.ba
4.	Široki Brijeg	Čosić Marijana	Kralja Tomislava 1	Tel	039/704-928	sirokibrijeg@szz-zzh.ba

KANTON SARAJEVO

JU SLUŽBA ZA ZAPOŠLJAVANJE KANTONA SARAJEVO		Edina Ljubuškić, v.d. direktorice	Đoke Mazalića 3	Centr	033/569-135 033/569-100	info@szks.ba
				Tel	033/204-150 033/251-260	
				Fax	033/204-177	
				Tel	033/422-694	
1.	Hadžići	Šarić Adisa	Hadželi 110	Fax	033/428-620	adisa.saric@szks.ba
2.	Iliđza	Agić-Imamović Džemila	Mala aleja 2	Centr	033/762-670	dzemila.agic- imamovic@szks.ba
				Tel	033/762-670 033/762-671	
				Fax	033/622-356	
3.	Ilijaš	Kadrić Muvedeta	Ivana Franje Jukića 4	Tel	033/403-350	muvedeta.kadric@szks.ba
				Fax	033/400-037	
4.	Vogošća	Hodžić Avdo	Ulica 24. Juna bb	Tel	033/424-080	avdo.hodzic@szks.ba
				Fax	033/424-081	
5.	Trnovo	Nožić Đenan	Trnovo bb	Tel/fax	033/439-046	djenan.nozic@szks.ba
6.	Centar		Mehmeda Spahe do br.12	Centr	033/225-786	
				Tel	033/214-438 033/554-185	
				Fax	033/213-221	
7.	Novi Grad	Biber Bajro	Branislava Nušića 170	Centr	033/469-812 033/469-813	bajro.biber@szks.ba
				Tel	033/768-035 033/768-036	
				Fax	033/473-224	
8.	Novo Sarajevo	Mulać Amela	Ložionička 5	Centr	033/653-217	amela.mulac@szks.ba
				Tel	033/523-638	
				Fax	033/652-457	
9.	Stari Grad	Karović Sanela	Obala Kulina bana 25	Centr	033/557-247	sanela.karovic@szks.ba
				Tel	033/557-245	
				Tel	033/557-246	

KANTON 10

ŽUPANIJSKI ZAVOD ZA UPOŠLJAVANJE		Diana Čačija, direktor	Kralja Tvrtka 5 80 101 Livno	Tel	034/203-306	zzz.uposljavanje@tel.net.ba
1.	Livno	Salapić Silvija	Kralja Tvrtka 1	Tel	034/201-306	zzuplivno@gmail.com
2.	Tomislavgrad	Zorić Ilija-Snigo	Mijata Tomića 15a	Tel	034/352-114	zzuptomislavgrad@gmail.com
3.	Kupres	Turalija Rajka	Kralja Tvrtka bb	Tel	034/274-271	zzupkupres@gmail.com
4.	Glamoč	Damjanović Vlatka	Nikole Bojinovića	Tel	034/273-084	zzupglamoc@gmail.com
5.	Bosansko Grahovo	Sarić Milena	Kninski put	Tel	034/850-211	zzupbosanskograhovo@gmail.com
6.	Drvar	Kordić Kaja	Titova br.40	Tel	034/819-599	zzupdrvar@gmail.com